Autoryzowany dystrybutor VIDOS-SKLEP.PL

ul.Ługi 74, 05-400 Otwock

tel. (22) 788 10 44 , kom. 797 108 180

Dane aktualne na dzień: 28-11-2026 04:27

Link do produktu: https://vidos-sklep.pl/stacja-bramowa-wideodomofonu-vidos-2ip-s202-v2-pin-qr-rfid-p-1656.html



STACJA BRAMOWA WIDEODOMOFONU VIDOS 2IP S202 V2 - PIN, QR, RFID

Cena	**639,60 zł**
Dostępność	**DOSTĘPNY**
Czas wysyłki	**48 godzin**
ID produktu	**(1656)**
Kod producenta	**S202 v2**
Producent	**VIDOS**
SYSTEM	**2IP**
STACJA BRAMOWA	**STACJA BRAMOWA**
ZASTOSOWANIE	**1-RODZINNA, WIELORODZINNA**
MONTAŻ STACJI BRAMOWEJ	**NATYNKOWY**
KOLOR STACJI BRAMOWEJ	**GRAFIT**

OPIS PRODUKTU

VIDOS S202 v2 – stacja bramowa 2IP z kamerą Full HD, RFID, PIN i QR

VIDOS S202 v2 to natynkowa stacja zewnętrzna wideodomofonu w technologii **VIDOS 2IP**. Łączy kamerę CMOS Full HD z szerokim kątem widzenia 125°, podświetlaną klawiaturę oraz możliwość otwierania wejścia kodem PIN, kodem QR (z kompatybilnym monitorem) lub kartą RFID MIFARE.

Komunikacja i zasilanie odbywają się przez **dwuprzewodową magistralę BUS bez polaryzacji**. Aluminiowa obudowa, klasa szczelności IP54 i podświetlenie nocne IR ułatwiają użytkowanie urządzenia przy wejściu na posesję.

* Funkcje QR i RFID zależą od współpracującego monitora – szczegóły poniżej.



Dane techniczne Wymiary Schemat instalacji

Najważniejsze zalety stacji bramowej VIDOS S202 v2

Nowoczesna kontrola wejścia, czytelny obraz i instalacja wykorzystująca zaledwie dwa przewody.



Kamera Full HD

Przetwornik CMOS i szeroki kąt widzenia 125°.



PIN, RFID i QR

Różne metody kontroli dostępu, zależnie od konfiguracji systemu.



Podświetlenie IR

Doświetlanie obrazu w warunkach nocnych.



2 przewody

Magistrala BUS bez konieczności zachowania polaryzacji.

Zastosowanie stacji VIDOS S202 v2

 Domy jednorodzinne – obsługa wejścia na posesję, furtki i rozmów z gośćmi.

- **Budynki wielolokalowe** – możliwość pracy w trybie wielolokatorskim.
- **Modernizowane instalacje** – system 2IP może wykorzystywać okablowanie UTP lub OMY.
- **Wejścia wymagające kontroli dostępu** – kod PIN, karty MIFARE i obsługa QR przy odpowiedniej konfiguracji.



Kamera Full HD z kątem widzenia 125°

Stacja została wyposażona w kamerę **CMOS Full HD** o kącie widzenia **125°**, umożliwiającą obserwację szerokiego obszaru przed wejściem.

Wbudowane **podświetlenie nocne IR** wspomaga rejestrowanie obrazu po zmroku, a dwukierunkowy dźwięk Duplex pozwala prowadzić rozmowę z osobą przy furtce.


VIDOS
1
2
3
4
5
6
7
8
9
*
0
#

Wygodne otwieranie wejścia – PIN, RFID i kod QR

Podświetlana klawiatura pozwala korzystać z kodu PIN. Wbudowany czytnik obsługuje **RFID MIFARE 13,56 MHz** i ma pojemność do **500 tagów**.

Funkcja RFID jest aktywna we współpracy z monitorami wskazanymi przez producenta: **M200, M200-X i M205-X**. Obsługa kodu QR wymaga monitora **M200-X, M201-X lub M205-X**.

W komplecie znajduje się **5 kart RFID**.



Solidna obudowa i montaż natynkowy

Stacja ma **wandaloodporną obudowę ze stopu aluminium** oraz klasę szczelności **IP54**. Przeznaczona jest do **montażu natynkowego**.

Kompaktowe wymiary wynoszą **170 × 51 × 28 mm**, a z daszkiem **176 × 51 × 36 mm**.

Najważniejsze funkcje VIDOS S202 v2

- Praca jedno- lub wielolokatorska
- Kamera CMOS Full HD
- Kąt widzenia 125°
- Dostęp kodem PIN
- Dostęp kodem QR z kompatybilnym monitorem
- Czytnik RFID MIFARE 13,56 MHz
- Pamięć do 500 tagów RFID
- 5 kart RFID w komplecie
- Dwukierunkowe audio Duplex
- Podświetlana klawiatura
- Podświetlenie nocne IR
- Wyjście DC 12 V / 300 mA do elektrozaczepu niskoprądowego
- Sterowanie bramą przez opcjonalny moduł M-B7
- Obsługa przycisku wyjścia
- Magistrala dwużyłowa bez polaryzacji
- Regulacja głośności rozmowy
- Wandaloodporna obudowa aluminiowa

- Klasa szczelności IP54
- Montaż natynkowy

Dlaczego warto wybrać VIDOS S202 v2?



Szeroki podgląd

Kamera Full HD i obiektyw 125°.



Kontrola dostępu

PIN, MIFARE oraz QR przy zgodnej konfiguracji.



Trwała konstrukcja

Aluminiowa obudowa i szczelność IP54.



Prosta instalacja

Natynkowy montaż i dwuprzewodowy BUS.

Kupując ten produkt otrzymujesz

Zestaw obejmuje stację bramową, karty zbliżeniowe, akcesoria oraz dokumenty zakupu.



Stacja bramowa S202 v2

Natynkowy panel z kamerą Full HD, klawiaturą i czytnikiem RFID.



5 kart RFID

Karty zbliżeniowe MIFARE 13,56 MHz.



Akcesoria montażowe

Elementy do montażu stacji bramowej.

Karta gwarancyjna

Dokument gwarancyjny produktu.

Dowód zakupu

Paragon lub faktura VAT.

Dane techniczne

Parametry stacji zewnętrznej **VIDOS S202 v2** w systemie wideodomofonowym VIDOS 2IP.

Model	VIDOS S202 v2
System	VIDOS 2IP
Tryb pracy	Jednolokatorski lub wielolokatorski
Przetwornik	CMOS Full HD
Kąt widzenia	125°
Podświetlenie nocne	IR (podczerwień)
Audio	Dwukierunkowe Duplex
Regulacja głośności	Tak
Kod PIN	Tak
Kod QR	Tak, z monitorem M200-X / M201-X / M205-X
Czytnik RFID	MIFARE 13,56 MHz
Aktywacja RFID	Z monitorem M200 / M200-X / M205-X
Pojemność czytnika	500 tagów
Karty RFID w zestawie	5 sztuk

Klawiatura	Podświetlana
Wyjście elektrozaczepu	DC 12 V, maks. 300 mA (elektrozaczep niskoprądowy)
Sterowanie bramą	Za pomocą opcjonalnego modułu M-B7
Przycisk wyjścia	Obsługiwany
Połączenie	Dwużyłowa magistrala BUS bez polaryzacji
Materiał obudowy	Stop aluminium, konstrukcja wandaloodporna
Klasa szczelności	IP54
Montaż	Natynkowy
Wymiary stacji	170 × 51 × 28 mm
Wymiary z daszkiem	176 × 51 × 36 mm

Wymiary

Wymiary stacji bramowej VIDOS S202 v2

Bez daszka: 170 × 51 × 28 mm.

Z daszkiem: 176 × 51 × 36 mm.

Po dodaniu rysunku technicznego poniższe zdjęcie można kliknąć, aby powiększyć je na ekranie.

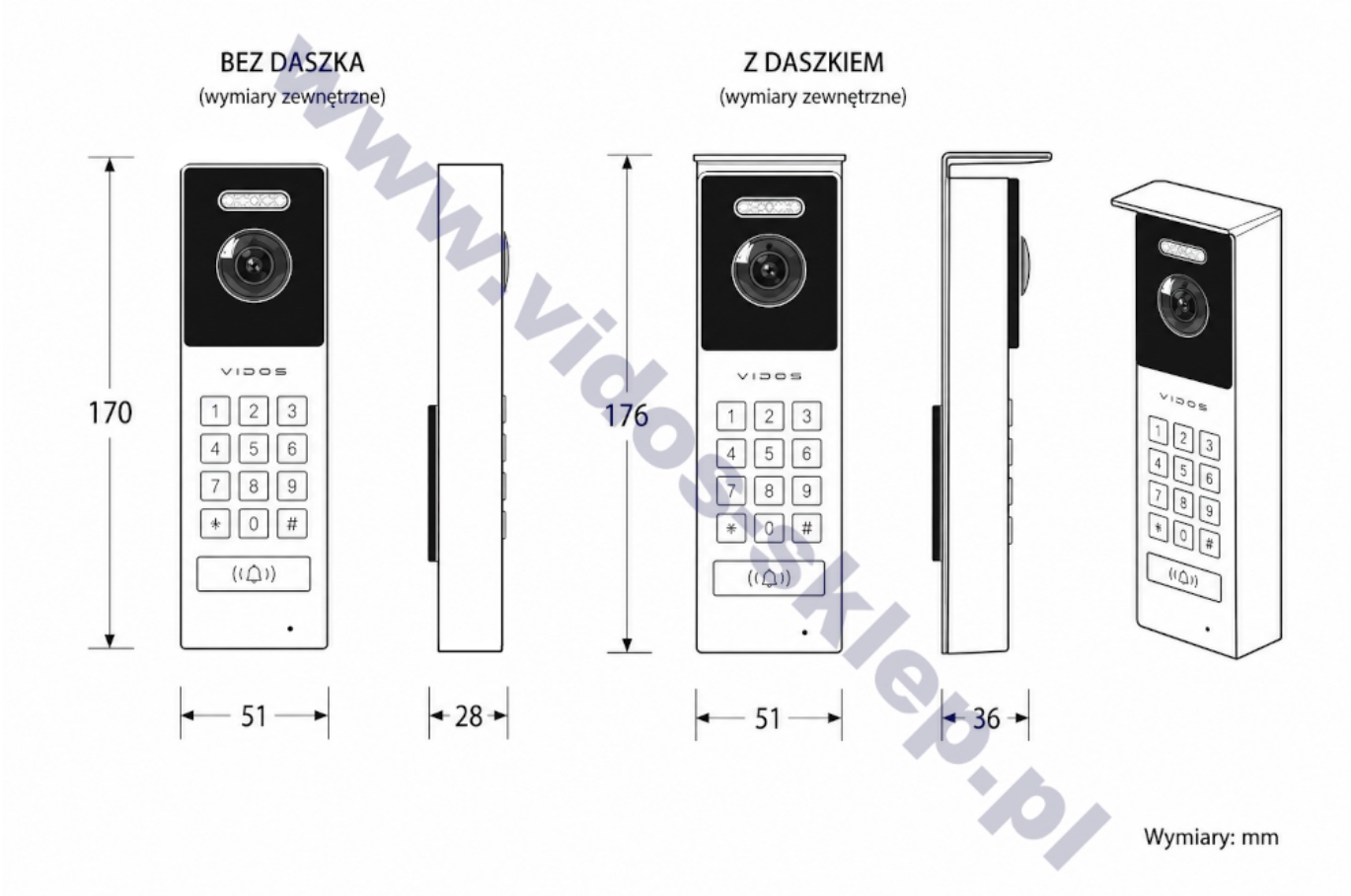

Rysunek wymiarowy stacji zewnętrznej VIDOS S202 v2 – miejsce na właściwy plik.

Informacja montażowa: przed wykonaniem otworów montażowych sprawdź rysunek i instrukcję producenta.

Schemat instalacji

Schemat podłączenia VIDOS S202 v2 w systemie 2IP

Stacja pracuje na dwuprzewodowej magistrali BUS bez polaryzacji. Szczegółowe podłączenie wykonaj zgodnie z instrukcją właściwego zestawu.

www.vidos-sklep.pl

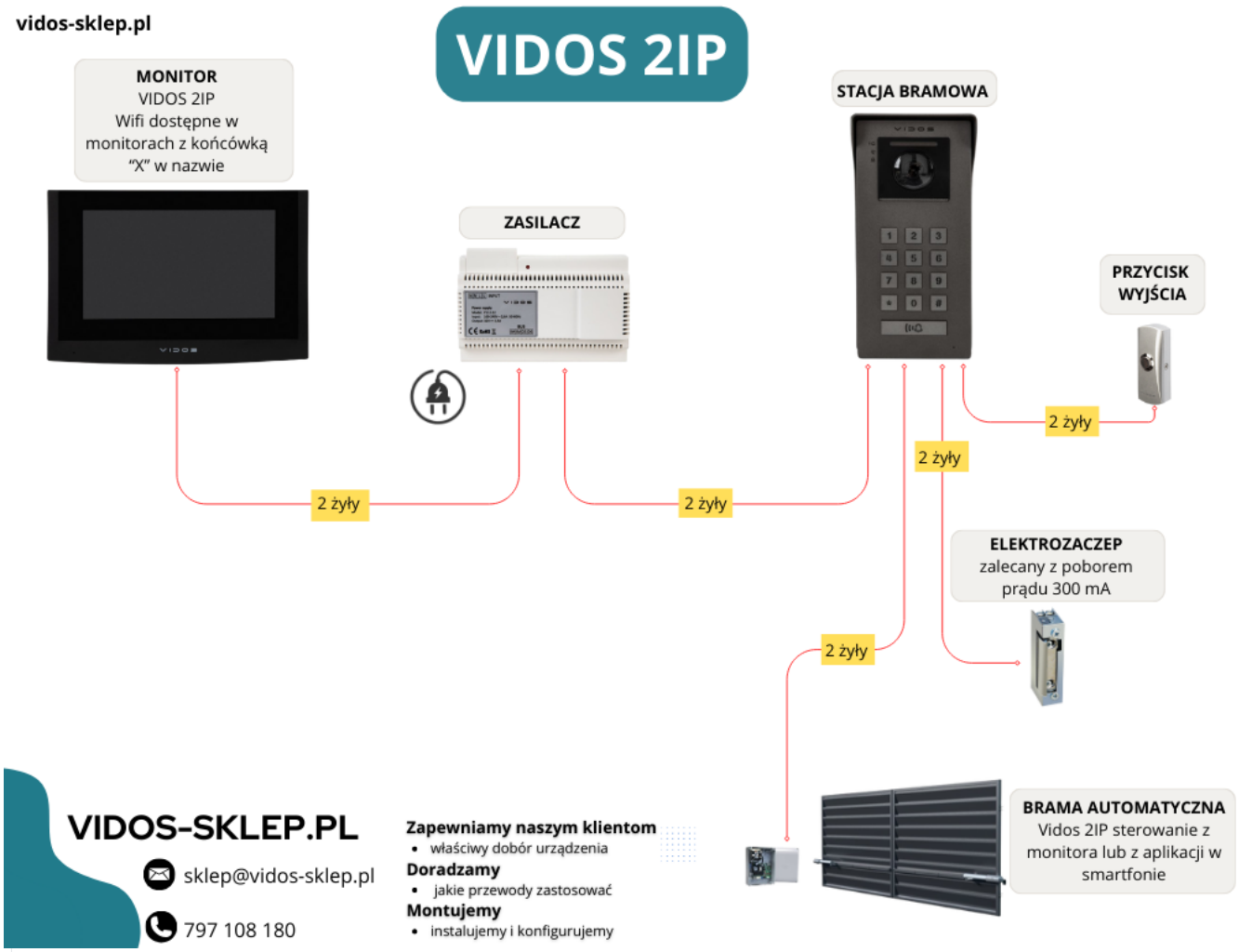

Schemat instalacji – miejsce na właściwy rysunek producenta.

FAQ – Najczęściej zadawane pytania

Czy S202 v2 działa na dwóch przewodach?

Tak. Stacja jest przeznaczona do systemu VIDOS 2IP z dwuprzewodową magistralą BUS bez polaryzacji.

Czy można otwierać furtkę kodem PIN?

Tak. Stacja obsługuje otwieranie wejścia kodem PIN.

Czy S202 v2 obsługuje kody QR?

Tak, z kompatybilnym monitorem M200-X, M201-X lub M205-X.

Jakie karty zbliżeniowe obsługuje stacja?

RFID MIFARE 13,56 MHz. Funkcja czytnika jest aktywna z monitorami M200, M200-X lub M205-X. W zestawie jest pięć kart.

Czy stacja może sterować bramą automatyczną?

Tak, z wykorzystaniem opcjonalnego modułu M-B7.

Czy S202 v2 nadaje się do montażu na zewnątrz?

Stacja ma aluminiową obudowę o klasie szczelności IP54 i jest przeznaczona do montażu natynkowego. Należy przestrzegać wymagań montażowych producenta.

Dobierzemy kompatybilny monitor VIDOS 2IP, elementy zasilania i akcesoria potrzebne do instalacji stacji S202 v2.

Zobacz szczegóły

Bezpieczeństwo produktu i użytkownika

Urządzenie elektryczne przeznaczone do montażu w systemach wideodomofonowych. Montaż powinien być wykonany przez osobę posiadającą odpowiednie kwalifikacje oraz zgodnie z instrukcją producenta. Przed podłączeniem należy odłączyć zasilanie. Nie używać uszkodzonego urządzenia. Produkt przeznaczony do użytkowania zgodnie z przeznaczeniem i warunkami określonymi w instrukcji.

► Pobierz deklarację zgodności

KOMPLETACJA: **STACJA BRAMOWA**
DANE TECHNICZNE ➡ STACJA BRAMOWA:
DODATKOWE OPCJE WEJŚCIA: **SZYFRATOR, KOD QR, CZYTNIK RFID**
WI-FI KASETA: **NIE**
KAMERA: **CMOS full HD**
KĄT WIDZENIA OBIEKTYWU: **125°**
ROZDZIELCZOŚĆ KAMERY: **2 Mpix**
REGULACJA OBJEKTYWU W PIONIE I POZIOMIE: **NIE**
PODŚWIETLENIE NOCNE: **LED IR**
OBUDOWA KASETY: **ALUMINIUM**
STOPIEŃ OCHRONY: **IP54**

DANE TECHNICZNE

Poniżej znajdują się szczegółowe dane techniczne **stacji zewnętrznej VIDOS S202 v2** przeznaczonej do dwuprzewodowego systemu wideodomofonowego **VIDOS 2IP**. Specyfikacja obejmuje parametry kamery, metody kontroli dostępu, komunikację, sterowanie, obudowę oraz sposób instalacji.

Producent	VIDOS
Model	S202 v2
System	VIDOS 2IP
Tryb pracy	Jednolokatorski lub wielolokatorski
Przetwornik obrazu	CMOS Full HD
Kąt widzenia kamery	125°
Podświetlenie nocne	IR – podczerwień
Kod PIN	Tak
Kod QR	Tak, z kompatybilnym monitorem M200-X / M201-X / M205-X
Czytnik RFID	Wbudowany
Standard RFID	MIFARE 13,56 MHz
Pojemność czytnika RFID	500 tagów

Warunek aktywacji RFID	Funkcja aktywna z monitorem M200 / M200-X / M205-X
Karty RFID w zestawie	5 sztuk
Komunikacja głosowa	Dwukierunkowa, Duplex
Klawiatura	Podświetlana
Regulacja głośności rozmowy	Tak
Wyjście do elektrozaczepu	Napięciowe DC 12 V, maks. 300 mA
Rodzaj elektrozaczepu	Niskoprądowy
Sterowanie bramą automatyczną	Tak, za pomocą opcjonalnego modułu M-B7
Obsługa przycisku wyjścia	Tak
Rodzaj połączenia	Dwużyłowe, bez polaryzacji
Magistrala	VIDOS 2IP BUS
Obsługiwane przewody	UTP lub OMY
Sposób montażu	Natynkowy
Materiał obudowy	Stop aluminium
Odporność mechaniczna	Obudowa wandaloodporna
Stopień ochrony	IP54
Wymiary stacji	170 × 51 × 28 mm
Wymiary z daszkiem	176 × 51 × 36 mm
Stacja bramowa	VIDOS S202 v2 – 1 szt.
Karty RFID	5 szt.
Akcesoria montażowe	W zestawie
Karta gwarancyjna	W zestawie
Dowód zakupu	Paragon lub faktura VAT

Ważne informacje dotyczące kompatybilności

Obsługa kodów QR wymaga współpracy z odpowiednim monitorem VIDOS 2IP: M200-X, M201-X lub M205-X. Funkcja czytnika RFID jest aktywna w połączeniu z monitorem M200, M200-X lub M205-X. Moduł sterowania bramą M-B7 stanowi wyposażenie

opcjonalne.

WYMIARY

Wymiary i rysunki techniczne stacji bramowej Vidos S202 V2

Poniżej znajdują się szczegółowe rysunki techniczne kamery bramowej wideodomofonu **Vidos S202** przeznaczony do systemu wideodomofonowego **VIDOS 2IP**, oraz daszka do montażu natynkowego

Wymiary stacji Vidos S202 V2

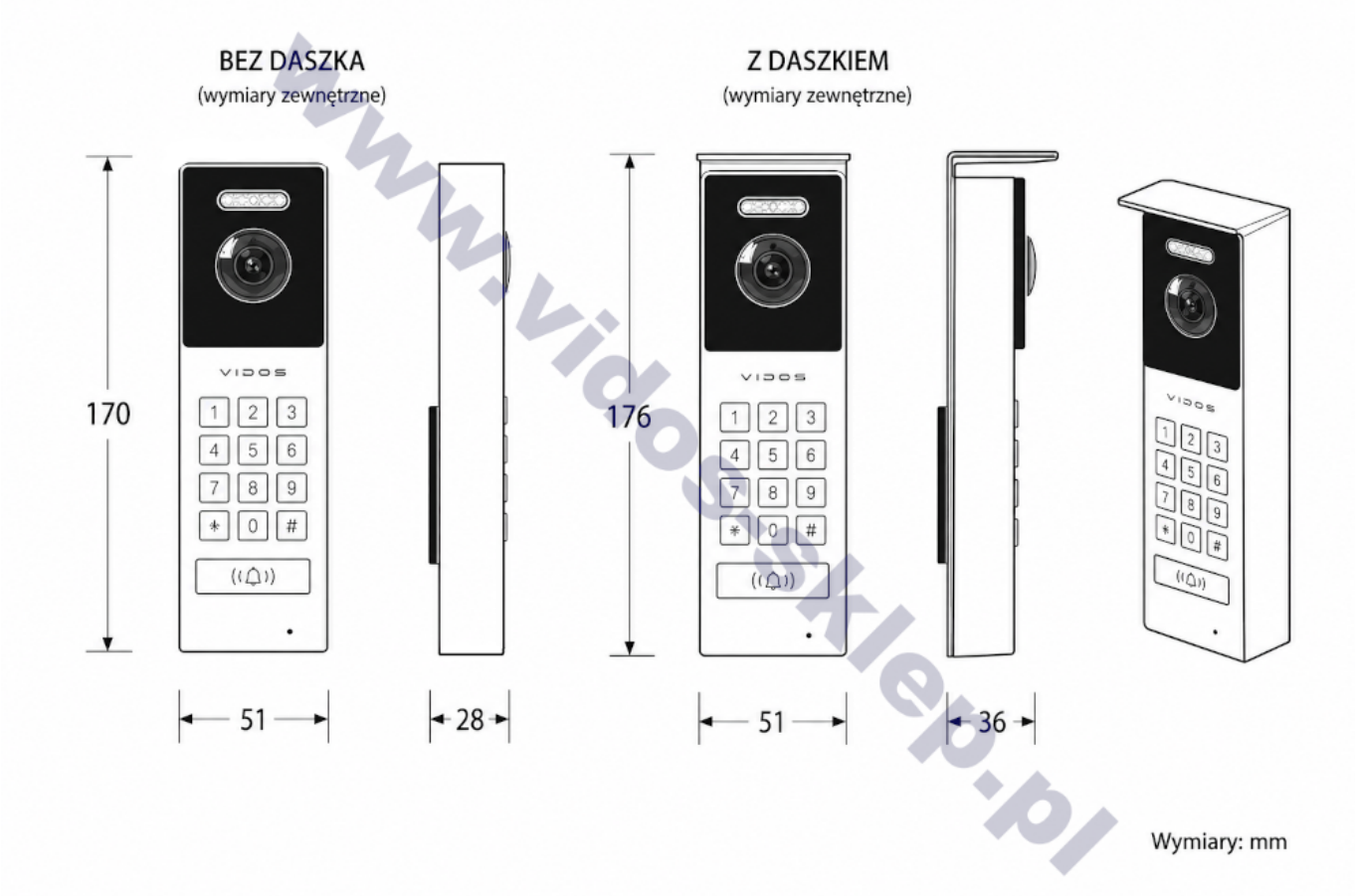

www.vidos-sklep.pl

Rysunek techniczny przedstawiający dokładne wymiary stacji bramowej Vidos S202 v2 przeznaczonej do montażu w systemach wideodomofonowych VIDOS 2IP.

Informacje montażowe

Przed wykonaniem otworu montażowego zalecamy zapoznanie się z odpowiednim rysunkiem technicznym dla wybranego sposobu instalacji. Dzięki temu przygotowanie ściany lub wnęki montażowej będzie szybkie i bezproblemowe. Szczegółowe informację znajdą Państwo w **instrukcji obsługi** zamieszczonej w zakładce **PLIKI**

VIDOS 2IP

VIDOS 2IP – wideodomofon IP na 2 żyły

Zobacz, kto stoi przy furtce, porozmawiaj z gościem i otwórz mu z monitora. W systemie **VIDOS 2IP** dwie żyły magistrali przesyłają obraz i dźwięk oraz zasilają podłączone urządzenia. System sprawdzi się przy nowym montażu oraz przy wymianie starszego domofonu, jeśli istniejący przewód spełnia wymagania instalacji.

Okablowanie i konfiguracja

Magistrala jest **bez polaryzacji**. Można wykorzystać m.in. dwie żyły skrętki **UTP** lub przewód **OMY**, zależnie od długości trasy i schematu połączeń. W stacjach serii **S201** adres ustawia się przełącznikami DIP, a w monitorach przypisuje się numer budynku i lokalu.

Odbieranie wywołań na telefonie

Z monitorem Wi-Fi w wersji **-X** możesz odbierać połączenia z furtki w aplikacji **VIDOS X**, również poza domem. Wystarczy podłączyć monitor do Wi-Fi z dostępem do internetu i skonfigurować przekierowanie. Telefon może korzystać z Wi-Fi lub danych komórkowych.

W sklepie stacjonarnym **VIDOS-SKLEP, ul. Ługi 74, 05-400 Otwock** pomożemy dobrać wideodomofon do Twojej instalacji.

Montujemy i serwisujemy wideodomofony w **Otwocku, Warszawie i okolicach na terenie województwa mazowieckiego**.

Montaż i serwis 530 998 895

MONTAŻ

MONTA? • URUCHOMIENIE • KONFIGURACJA

Monta? wideodomofonów VIDOS

Warszawa • Otwock • okolice

Potrzebujesz fachowego monta?u wideodomofonu VIDOS? Pomo?emy dobra? odpowiedni system, sprawdzimy istniej?c? instalacj?, zamontujemy urz?dzenia oraz skonfigurujemy ca?y zestaw. Mo?emy równie? pod??czy? sterowanie furtk? i automatyk? bramow?.

ZAPYTAJ O WYCEN? MONTA?U ZADZWO?: 530 998 895

1

Pokój systemu VIDOS

Pod??czenia odpowiednie do posesji, istniej?cego okablowania i wymaganych

2

Monta? stacji bramowej

Monta? natynkowy lub podtynkowy stacji przy furtce.

3

Furtka i brama

Pod??czenie elektrozaczepu oraz sterowania kompatybiln? automatyk? bramow?.

4

Konfiguracja systemu

Uruchomienie systemu oraz konfiguracja dost?pnych funkcji Wi-Fi i aplikacji.

Co obejmuje monta? wideodomofonu VIDOS?

Zakres prac zale?y od rodzaju systemu, istniej?cego okablowania oraz indywidualnych wymaga? posesji.

Monta? stacji bramowej

Monta? natynkowy lub podtynkowy stacji przy furtce.

Monta? monitora

Instalacja i uruchomienie monitora wewn?trznego.

Sterowanie furtk?

Pod??czenie elektrozaczepu lub zwory.

Sterowanie bram?

Integracja wideodomofonu z automatyk? bramy.

Konfiguracja Wi-Fi

Po??czenie kompatybilnego monitora z sieci?.

Konfiguracja aplikacji

Pomoc przy konfiguracji obs?ugi ze smartfona.

Sprawdzenie okablowania

Ocena istniej?cej instalacji przed monta?em.

Test ca?ego systemu

Sprawdzamy obraz, d?wi?k, furtk? i bram?.

Jak wygl?da realizacja?

Zapytanie

Zapytasz o wycenę montażu, a my pomożemy Ci w doborze odpowiedniego zestawu VIDOS

Pomo?emy dobra? zestaw do istniej?cego okablowania i potrzebnych funkcji.

Masz jeszcze pytania o monta? VIDOS? Pomo?emy dobra? system do istniej?cego okablowania, liczby monitorów, furtce i bramie.

ZOBACZ SCHEMATY POD??CZENIA POMOC W DOBORZE ZESTAWU

Najcz?stsze pytania o monta? VIDOS

Czy mogę zamówić wideodomofon razem z montażem?

Czy mogę zamówić wideodomofon razem z montażem?

Wymagają przewody. Czy mogę wykonać?

Czy wideodomofon VIDOS ??? obsługuje funkcje bramy?

Czy mogę wykonać? Skargi i wskazówki dotyczące przewodów. Na podstawie informacji

Czy mogę zamówić wideodomofon samodzielnie?

Czy pomagacie dobra? zestaw do samodzielnego monta?u?

Czy konfiguruje pod??czenie ze smartfonem?

Czy konfiguruje pod??czenie ze smartfonem?

Czy mogę zamówić wideodomofon VIDOS wybra??

Napisz do nas. Pomo?emy dobra? system do istniej?cego okablowania, liczby monitorów, furtki, bramy i wymaganych funkcji. Mo?esz zamówi? zestaw do samodzielnego monta?u albo zapyta? o wykonanie instalacji.

DOBIERZ WIDEODOMOFON ZADZWO?: 530 998 895

GWARANCJA

36

MIESIĘCY

GWARANCJA PRODUCENTA

36 miesięcy gwarancji VIDOS

Kupując w VIDOS-SKLEP.PL otrzymujesz oryginalny produkt pochodzący z oficjalnej dystrybucji. Produkty VIDOS objęte są **36-miesięczną gwarancją producenta**.

36 miesięcy

Długi okres ochrony gwarancyjnej produktu.

Oryginalny produkt

Urządzenia pochodzące z oficjalnej dystrybucji VIDOS.

Wsparcie po zakupie

Pomoc w przypadku pytań dotyczących zakupionego urządzenia.

VIDOS-SKLEP.PL – autoryzowany sprzedawca VIDOS. Kupujesz fabrycznie nowe urządzenia z pełną gwarancją producenta.