Dane aktualne na dzień: 22-10-2026 16:14

Link do produktu: https://vidos-sklep.pl/zasilacz-systemowy-2ip-vidos-p64-32-p-1400.html

Zasilacz systemowy 2IP VIDOS P64-32

Cena	**194,34 zł**
Dostępność	**DOSTĘPNY**
Czas wysyłki	**48 godzin**
ID produktu	**(1400)**
Kod producenta	**P64-32**
Producent	**VIDOS**

OPIS PRODUKTU

Zasilacz 2IP VIDOS P64-32

P64-32 – Zasilacz systemowy

Zasilacz dedykowany do pracy w dwuprzewodowym systemie cyfrowym Vidos 2IP. Urządzenie łączy w sobie funkcje zasilacza oraz separatora sygnału i napięcia.

Główne cechy:

- szeroki zakres napięcia wejściowego,
- wbudowane zabezpieczenia: przeciążeniowe, przepięciowe i zwarciowe,
- możliwość jednoczesnego zasilania do 8 monitorów,
- przystosowany do montażu na szynie DIN.

Kupując ten produkt otrzymujesz:

- Zasilacz systemowy 2IP VIDOS P64-32
- Akcesoria montażowe
- Instrukcja w języku polskim
- Gwarancja na 36 miesięcy
- Dowód zakupu paragon / faktura VAT

Bezpieczeństwo produktu i użytkownika

Urządzenie elektryczne przeznaczone do montażu w systemach wideodomofonowych. Montaż powinien być wykonany przez osobę posiadającą odpowiednie kwalifikacje oraz zgodnie z instrukcją producenta. Przed podłączeniem należy odłączyć zasilanie. Nie używać uszkodzonego urządzenia. Produkt przeznaczony do użytkowania zgodnie z przeznaczeniem i warunkami określonymi w instrukcji.

► Pobierz deklarację zgodności

KOMPLETACJA: **POJEDYNCZY PRODUKT**

DANE TECHNICZNE

DANE TECHNICZNE ZASILACZA VIDOS P64-32

- Wejście: AC 100V~240V, 0.4A, 50Hz/60Hz
- Wyjście: DC 32V / 2A
- Temperatura pracy: -10° ~ +40°
- Wymiary: 68 x 106 x 60 mm

SCHEMAT PODŁĄCZENIA

SCHEMAT PODŁĄCZENIA MONITORA Z STACJĄ BRAMOWĄ W SYSTEMIE 2IP VIDOS ZA POMOCĄ ZASILACZA P64-32

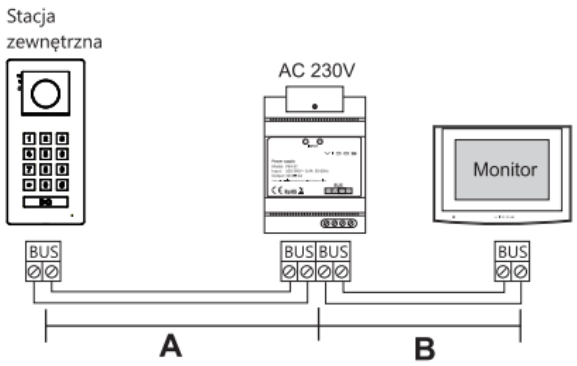

Przewody	A	B	Rzem
UTP 2 x 0,5mm	50m	50m	100m
OMY 2 x 0,75mm²	100m	100m	200m
OMY 2 x 1.00mm²	120m	120m	240m

A. Odległość pomiędzy najdalszą stacją zewnętrzną a źródłem zasilania

B. Odległość pomiędzy najdalszym monitorem a źródłem zasilania

Połączenie typu kaskada

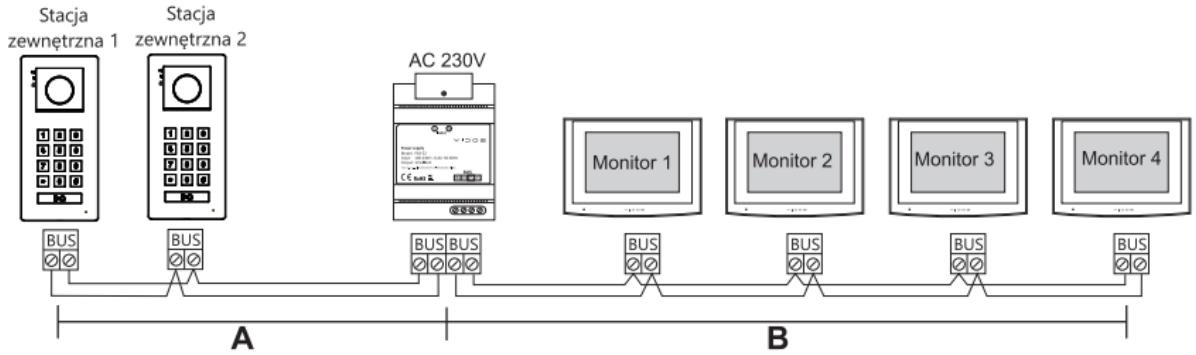

Połączenie typu gwiazda

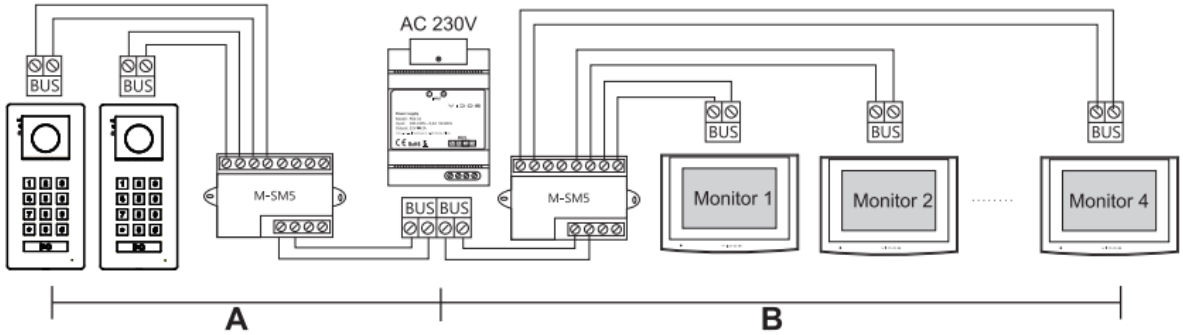

VIDOS 2IP

Nowoczesny i innowacyjny system wideodomofonu Vidos 2IP zapewnia niezawodną komunikację opartą na technologii IP, wymagającą jedynie dwóch przewodów do instalacji. Proces montażu i konfiguracji urządzeń jest niezwykle intuicyjny, umożliwiając szybką i efektywną implementację systemu. Dzięki prostemu procesowi adresacji stacji zewnętrznych za pomocą przełączników DIP-switch oraz nadaniu monitorom odpowiedniego numeru budynku i lokalu, użytkownik szybko przygotuje system do pełnej funkcjonalności.

W pełni zgodny z protokołem internetowym, system Vidos 2IP umożliwia prowadzenie rozmów nie tylko w obrębie sieci lokalnej, ale także

przekierowanie połączeń do chmury. To otwiera możliwość odbioru połączeń za pomocą dedykowanej aplikacji w dowolnym miejscu, o ile dostępne są transmisje danych komórkowych. Zapewniając rozległe możliwości obsługi, system umożliwia monitoring domu podczas nieobecności, zapewniając użytkownikom poczucie bezpieczeństwa i stabilności działania.

Wyjątkową cechą wideodomofonów Vidos 2IP jest ich zdolność do pracy na przewodzie dwużyłowym, co wyróżnia je spośród tradycyjnych systemów. Monitory i stacje tej serii są kompatybilne zarówno z przewodem UTP, jak i OMY, co znacząco poszerza możliwości instalacyjne. Dzięki tej adaptacyjności, system może być wykorzystywany w różnych typach budynków i instalacji, bez względu na ich wielkość czy złożoność, umożliwiając efektywne wykorzystanie w różnego rodzaju obiektach, od domów jednorodzinnych po duże obiekty komercyjne.

Podsumowując, wideodomofon Vidos 2IP to nie tylko gwarancja wygody i bezpieczeństwa, ale także kompleksowe rozwiązanie zapewniające stabilność w działaniu i łatwość obsługi. Jego wszechstronne zastosowanie oraz możliwości adaptacyjne sprawiają, że jest to inwestycja, która sprosta oczekiwaniom nawet najbardziej wymagających użytkowników.

MONTAŻ

MONTA? • URUCHOMIENIE • KONFIGURACJA

Monta? wideodomofonów VIDOS

Warszawa • Otwock • okolice

Potrzebujesz fachowego monta?u wideodomofonu VIDOS? Pomo?emy dobra? odpowiedni system, sprawdzimy istniej?c? instalacj?, zamontujemy urz?dzenia oraz skonfigurujemy ca?y zestaw. Mo?emy równie? pod??czy? sterowanie furtk? i automatyk? bramow?.

ZAPYTAJ O WYCEN? MONTA?U ZADZWO?: 530 998 895

1
Dobór systemu VIDOS
Pomo?emy dobra? urz?dzenia odpowiednie do posesji, istniej?cego okablowania i wymaganych

2
Monta? urz?dze?
Monta? stacji bramowej, monitora, zasilania i pozosta?ych elementów systemu.

3

Furtka i brama

Pod??czenie elektrozaczepu oraz sterowania kompatybiln? automatyk? bramow?.

4

Konfiguracja systemu

Uruchomienie systemu oraz konfiguracja dost?pnych funkcji Wi-Fi i aplikacji.

Co obejmuje monta? wideodomofonu VIDOS?

Zakres prac? zdajdy?nych dla ma wszelk?no?ci od rodzaju systemu, istniej?cego okablowania

Monta? stacji bramowej

Monta? natynkowy lub podtynkowy stacji przy furtce.

Monta? monitora

Instalacja i uruchomienie monitora wewn?trznego.

Sterowanie furtk?

Pod??czenie elektrozaczepu lub zwory.

Sterowanie bram?

Integracja wideodomofonu z automatyk? bramy.

Konfiguracja Wi-Fi

Po??czenie kompatybilnego monitora z sieci?.

Konfiguracja aplikacji

Pomoc przy konfiguracji obs?ugi ze smartfona.

Sprawdzenie okablowania

Ocena istniej?cej instalacji przed monta?em.

Test ca?ego systemu

Sprawdzamy obraz, d?wi?k, furtk? i bram?.

Jak wygl?da realizacja?

Zanim przyjedziemy? istniej?a? instalacj? pomóc w doborze odpowiedniego zestawu VIDOS

Zapytanie

Zapytajcie informacje o posesji, istniej?cych przewodach, furtce, bramie oraz potrzebnych funkcjach.

Dobór zestawu

Dobieramy? bramow?, monitor, zasilanie oraz potrzebne akcesoria.

Montaż

Montujemy urz?dzenia i wykonujemy niezb?dne po??czenia.

Uruchomienie

Uruchamiamy urz?dzenia i sprawdzamy dzia?anie ca?ego systemu.

Gdzie wykonujemy monta? wideodomofonów VIDOS?

Wykonujemy montaż wideodomofonów VIDOS na terenie całego Poznania i okolic. Zajmujemy się montażem wideodomofonów VIDOS w domach jednorodzinnych, mieszkaniach oraz obiektach biurowych. Montaż realizujemy zarówno w nowych inwestycjach, jak i w istniejących instalacjach.

Ile kosztuje monta? wideodomofonu?

Koszt montaż wideodomofonu VIDOS zależy od rodzaju systemu, liczby monitorów oraz zakresu prac instalacyjnych. Montaż wideodomofonu VIDOS w domach jednorodzinnych zwykle kosztuje od kilkudziesięciu do kilkuset złotych, w zależności od ilości urządzeń i stopnia skomplikowania instalacji.

POPRO? O WYCEN?

?

WOLISZ ZAMONTOWA? SAMODZIELNIE?

Chcesz sam zamontowa? wideodomofon VIDOS?

Jeśli chcesz samodzielnie zamontować wideodomofon VIDOS, musisz mieć podstawową wiedzę z zakresu instalacji elektrycznej oraz umiejętność czytania schematów po??czenia.

Schematy po??czenia

Schematy po??czenia instalacji bramowej, monitora, zasilacza oraz pozosta?ych elementów systemu.

Furtka elektryczna

Furtka elektryczna przy pod??czaniu sterowania otwieraniem furtki.

Sterowanie bram?

Sterowanie bram?ce po??czenia wideodomofonu z automatyk? bramow?.

Schemat okablowania

Schemat okablowania dotycz?ce przewodów przed rozpocz?ciem instalacji.

Rozbudowa systemu

Rozbudowa systemu o dodatkowych monitorów oraz kompatybilnych elementów systemu.

Pomoc w doborze zestawu

Pomoc w doborze zestawu do istniej?cego okablowania i potrzebnych funkcji.

Pomoc w doborze zestawu

Pomoc w doborze zestawu VIDOS do odpowiedniego? monitorów, furtce i bramie.

ZOBACZ SCHEMATY POD??CZENIA POMOC W DOBORZE ZESTAWU

Najcz?stsze pytania o monta? VIDOS

Czy? mogę? zamówi? wideodomofon VIDOS bez montaż? jego monta?, jeśli nie? ma? ochoty? samodzielnie wykona? jego monta?,

Wanie?u?rzyzadzi?dy?jeszcze?ma?nie?wyzbyt?ego?systemu?sprawdzi? rodzaj przewodu, liczb? ?y?, przekrój,

Czy wideodomofon VIDOS ma?e?ze?wyjesta?furtk?i bram?? sterowanie furtk?o?raz automatyk?

Czy?stalacja?na?wykorzysta?stara?instalacji?skrzynkowej?ie?przewodów. Na podstawie informacji

Czy?mogli?zasadniczo?wideodomofon?samodzielnie?ma?szkolenie?instalacji?samodzielnie.

Czy?Pomagamy?dobra?jestem?do?samodzielnego?monta?u?sposobie sterowania furtk? i bram?.

Czy?konfiguracja?po??czenie?ze?smartfonem?my pomóc w konfiguracji po??czenia sieciowego

MONTA?U?B SAMODZIELNA INSTALACJA

Nie wiesz, jaki wideodomofon VIDOS wybra??

Napisz do nas. Pomo?emy dobra? system do istniej?cego okablowania, liczby monitorów, furtki, bramy i wymaganych funkcji. Mo?esz zamówi? zestaw do samodzielnego monta?u albo zapyta? o wykonanie instalacji.

DOBIERZ WIDEODOMOFON ZADZWO?: 530 998 895

GWARANCJA

36

MIESIĘCY

GWARANCJA PRODUCENTA

36 miesięcy gwarancji VIDOS

Kupując w VIDOS-SKLEP.PL otrzymujesz oryginalny produkt pochodzący z oficjalnej dystrybucji. Produkty VIDOS objęte są **36-miesięczną gwarancją producenta**.

36 miesięcy

Długi okres ochrony gwarancyjnej produktu.

Oryginalny produkt

Urządzenia pochodzące z oficjalnej dystrybucji VIDOS.

Wsparcie po zakupie

Pomoc w przypadku pytań dotyczących zakupionego urządzenia.

VIDOS-SKLEP.PL – autoryzowany sprzedawca VIDOS. Kupujesz fabrycznie nowe urządzenia z pełną gwarancją producenta.