Dane aktualne na dzień: 22-10-2026 04:04

Link do produktu: https://vidos-sklep.pl/zestaw-skrzynka-na-listy-z-wideodomofonem-vidos-2ip-s204-skp-2x-m200b-zasilacz-p64-32-p-1414.html

Zestaw skrzynka na listy z wideodomofonem Vidos 2IP S204-SKP / 2x M200B, Zasilacz P64-32

Cena	**3 097,76 zł**
CENA POPRZEDNIA	~~**4 130,34 zł**~~
Dostępność	**OSTATNIE SZTUKI**
Czas wysyłki	**48 godzin**
ID produktu	**(1414)**
Kod producenta	**S204-SKP 2x M200B**
SYSTEM	**2IP**
MONTAŻ STACJI BRAMOWEJ	**PODTYNKOWY**
KOLOR STACJI BRAMOWEJ	**SREBRNY**
PRZEKĄTNA MONITORA (CALE)	**7 cal**
KOLOR MONITORA	**CZARNY**

OPIS PRODUKTU

Zestaw wideodomofon VIDOS 2IP skrzynka na listy z stacją bramową S204-SKP + 2x monitor M200B + zasilacz P112-32

Skład zestawu:

- Skrzynka na listy i stacja bramowa z szyfratorem VIDOS 2IP S204-SKP - 1szt
- Monitor dotykowy VIDOS 2IP M200B - 2szt
- Zasilacz systemowy VIDOS 2IP P64-32 - 1szt
- Akcesoria montażowe
- Karta gwarancyjna 36 miesięcy
- Dowód zakupu paragon / faktura VAT

Bezpieczeństwo produktu i użytkownika

Urządzenie elektryczne przeznaczone do montażu w systemach wideodomofonowych. Montaż powinien być wykonany przez osobę posiadającą odpowiednie kwalifikacje oraz zgodnie z instrukcją producenta. Przed podłączeniem należy odłączyć zasilanie. Nie używać uszkodzonego urządzenia. Produkt przeznaczony do użytkowania zgodnie z przeznaczeniem i warunkami określonymi w instrukcji.

► Pobierz deklarację zgodności

KOMPLETACJA: **ZESTAW - SKRZYNKA NA LISTY**

SKRZYNKA NA LISTY: **S204-SKP**
MONITOR: **M200B**
DANE TECHNICZNE ➡ STACJA BRAMOWA:
DODATKOWE OPCJE WEJŚCIA: **SZYFRATOR, KOD QR**
WI-FI KASETA: **NIE**
KAMERA: **CMOS full HD**
KĄT WIDZENIA OBIEKTYWU: **125°**
ROZDZIELCZOŚĆ KAMERY: **2 Mpix**
REGULACJA OBJEKTYWU W PIONIE I POZIOMIE: **NIE**
PODŚWIETLENIE NOCNE: **LED IR**
OBUDOWA KASETY: **STAL NIERDZEWNA**
STOPIEŃ OCHRONY: **IP54**
DANE TECHNICZNE ➡ MONITOR:
EKRAN: **LCD**
ROZDZIELCZOŚĆ OBRAZU: **1024×600**
WI-FI MONITOR: **NIE**
OBSŁUGA MENU: **EKRAN DOTYKOWY**
PAMIĘĆ: **WBUDOWANA, OBSŁUGA KART**
REJESTROWANIE WIADOMOŚCI: **AUDIO, VIDEO, FOTO**
PODGLĄD OBRAZU: **TAK**
STEROWANIE BRAMĄ AUTOMATYCZNĄ I ELEKTROZACZEPEM: **TAK**

SCHEMAT PODŁĄCZENIA

SCHEMAT PODŁĄCZENIA MONITORA Z STACJĄ BRAMOWĄ W SYSTEMIE 2IP VIDOS ZA POMOCĄ ZASILACZA P64-32

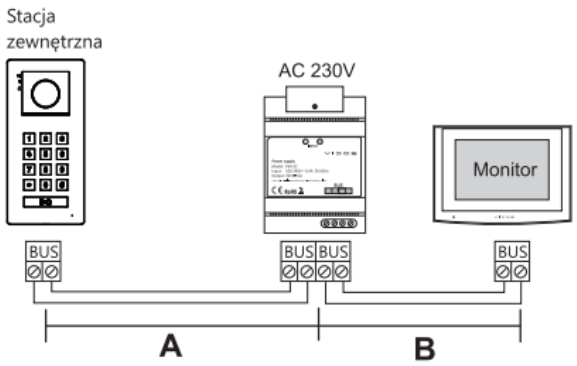

Przewody	A	B	Rzem
UTP 2 x 0,5mm	50m	50m	100m
OMY 2 x 0,75mm²	100m	100m	200m
OMY 2 x 1.00mm²	120m	120m	240m

A. Odległość pomiędzy najdalszą stacją zewnętrzną a źródłem zasilania

B. Odległość pomiędzy najdalszym monitorem a źródłem zasilania

Połączenie typu kaskada

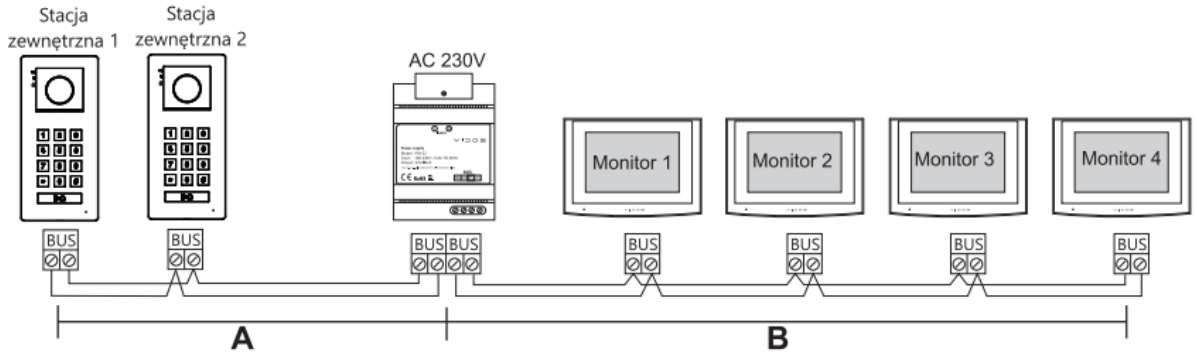

Połączenie typu gwiazda

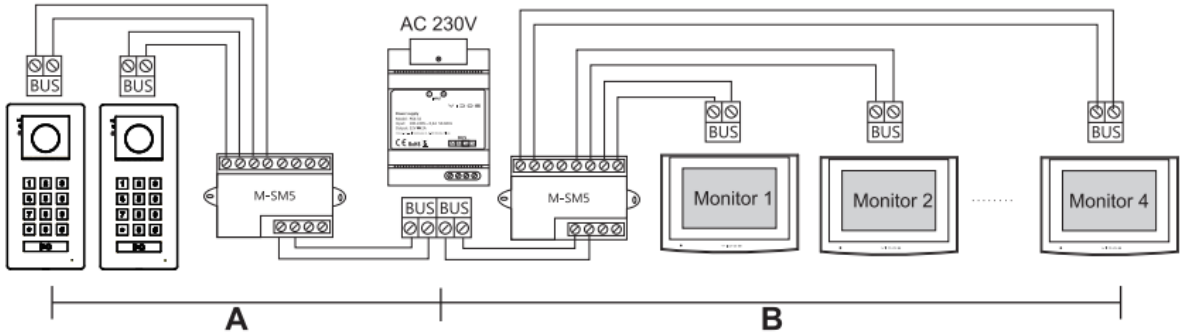

VIDOS 2IP

Nowoczesny i innowacyjny system wideodomofonu Vidos 2IP zapewnia niezawodną komunikację opartą na technologii IP, wymagającą jedynie dwóch przewodów do instalacji. Proces montażu i konfiguracji urządzeń jest niezwykle intuicyjny, umożliwiając szybką i efektywną implementację systemu. Dzięki prostemu procesowi adresacji stacji zewnętrznych za pomocą przełączników DIP-switch oraz nadaniu monitorom odpowiedniego numeru budynku i lokalu, użytkownik szybko przygotuje system do pełnej funkcjonalności.

W pełni zgodny z protokołem internetowym, system Vidos 2IP umożliwia prowadzenie rozmów nie tylko w obrębie sieci lokalnej, ale także

przekierowanie połączeń do chmury. To otwiera możliwość odbioru połączeń za pomocą dedykowanej aplikacji w dowolnym miejscu, o ile dostępne są transmisje danych komórkowych. Zapewniając rozległe możliwości obsługi, system umożliwia monitoring domu podczas nieobecności, zapewniając użytkownikom poczucie bezpieczeństwa i stabilności działania.

Wyjątkową cechą wideodomofonów Vidos 2IP jest ich zdolność do pracy na przewodzie dwużyłowym, co wyróżnia je spośród tradycyjnych systemów. Monitory i stacje tej serii są kompatybilne zarówno z przewodem UTP, jak i OMY, co znacząco poszerza możliwości instalacyjne. Dzięki tej adaptacyjności, system może być wykorzystywany w różnych typach budynków i instalacji, bez względu na ich wielkość czy złożoność, umożliwiając efektywne wykorzystanie w różnego rodzaju obiektach, od domów jednorodzinnych po duże obiekty komercyjne.

Podsumowując, wideodomofon Vidos 2IP to nie tylko gwarancja wygody i bezpieczeństwa, ale także kompleksowe rozwiązanie zapewniające stabilność w działaniu i łatwość obsługi. Jego wszechstronne zastosowanie oraz możliwości adaptacyjne sprawiają, że jest to inwestycja, która sprosta oczekiwaniom nawet najbardziej wymagających użytkowników.

MONTAŻ

MONTA? • URUCHOMIENIE • KONFIGURACJA

Monta? wideodomofonów VIDOS

Warszawa • Otwock • okolice

Potrzebujesz fachowego monta?u wideodomofonu VIDOS? Pomo?emy dobra? odpowiedni system, sprawdzimy istniej?c? instalacj?, zamontujemy urz?dzenia oraz skonfigurujemy ca?y zestaw. Mo?emy równie? pod??czy? sterowanie furtk? i automatyk? bramow?.

ZAPYTAJ O WYCEN? MONTA?U ZADZWO?: 530 998 895

1
Dobór systemu VIDOS
Dobór systemu i urz?dzenia odpowiednie do posesji, istniej?cego okablowania i wymaganych

2
Monta? stacji?bramowej
Monta? stacji?bramowej, monitora, zasilania i pozosta?ych elementów systemu.

3

Furtka / bramka

Pod??czenie elektrozaczepu oraz sterowania kompatybiln? automatyk? bramow?.

4

Konfiguracja systemu

Uruchomienie systemu oraz konfiguracja dost?pnych funkcji Wi-Fi i aplikacji.

Co obejmuje monta? wideodomofonu VIDOS?

Zakres prac zale?y od rodzaju systemu, istniej?cego okablowania oraz wymaganych funkcjonalno?ci.

Monta? stacji bramowej

Monta? natynkowy lub podtynkowy stacji przy furtce.

Monta? monitora

Instalacja i uruchomienie monitora wewn?trznego.

Sterowanie furtk?

Pod??czenie elektrozaczepu lub zwory.

Sterowanie bram?

Integracja wideodomofonu z automatyk? bramy.

Konfiguracja Wi-Fi

Po??czenie kompatybilnego monitora z sieci?.

Konfiguracja aplikacji

Pomoc przy konfiguracji obs?ugi ze smartfona.

Sprawdzenie okablowania

Ocena istniej?cej instalacji przed monta?em.

Test ca?ego systemu

Sprawdzamy obraz, d?wi?k, furtk? i bram?.

Jak wygl?da realizacja?

Zazwyczaj wystarczy?? informacje o posesji, istniej?cych przewodach, furtce, bramie oraz potrzebnych funkcjach.

Zapytaj?? o ?yczenia dotycz?ce pomoc w doborze odpowiedniego zestawu VIDOS

Zapytajcie

Dobór zestawu

Dobieramy zestaw? bramow?, monitor, zasilanie oraz potrzebne akcesoria.

Montaż

Montujemy urz?dzenia i wykonujemy niezb?dne po??czenia.

Uruchomienie

Uruchamiamy urz?dzenia i sprawdzamy dzia?anie ca?ego systemu.

Gdzie wykonujemy monta? wideodomofonów VIDOS?

Montujemy wideodomofony VIDOS w całej Polsce, w domach jednorodzinnych, mieszkaniach oraz obiektach biurowych. Montaż obejmuje podłączenie wideodomofonu do istniejącej instalacji, konfigurację urządzeń oraz sprawdzenie ich działania.

Ile kosztuje monta? wideodomofonu?

Koszt montażu wideodomofonu zależy od rodzaju systemu, liczby punktów montażowych oraz konieczności rozbudowy instalacji. Dokładną wycenę montażu wideodomofonu VIDOS można uzyskać po wstępnej ocenie zakresu prac.

POPRO? O WYCEN?

?

WOLISZ ZAMONTOWA? SAMODZIELNIE?

Chcesz sam zamontowa? wideodomofon VIDOS?

Na stronie znajdujesz schematy podłączenia wideodomofonu VIDOS, które ułatwiają samodzielny montaż systemu.

Schematy pod??czenia

Schematy pod??czenia instalacji bramowej, monitora, zasilacza oraz pozosta?ych elementów systemu.

Furtka elektryczna

Furtka elektryczna przy pod??czaniu sterowania otwieraniem furtki.

Sterowanie bram?

Sterowanie bram?ce po??czenia wideodomofonu z automatyk? bramow?.

Schemat okablowania

Schemat okablowania dotycz?ce przewodów przed rozpocz?ciem instalacji.

Rozbudowa systemu

Rozbudowa systemu o dodatkowych monitorów oraz kompatybilnych elementów systemu.

Pomoc w doborze zestawu

Pomoc w doborze zestawu do istniej?cego okablowania i potrzebnych funkcji.

Pomoc w doborze zestawu

Pomoc w doborze zestawu, gdy nie wiesz jaki system VIDOS ?? odpowiedni? monitorów, furtce i bramie.

ZOBACZ SCHEMATY POD??CZENIA POMOC W DOBORZE ZESTAWU

Najcz?stsze pytania o monta? VIDOS

Czy mogę zamówić wideodomofon VIDOS bez montażu?

Jak? ?rodek zamówi?? wideodomofon VIDOS bez montażu?

Czy

...rawdzi? rodzaj przewodu, liczb? ?y?, przekrój,

...oraz automatyk?

...przewodów. Na podstawie informacji

...odzielnie.

...sposobie sterowania furtk? i bram?.

...my pomóc w konfiguracji po??czenia sieciowego

MONTA? LUB SAMODZIELNA INSTALACJA

Nie wiesz, jaki wideodomofon VIDOS wybra??

Napisz do nas. Pomo?emy dobra? system do istniej?cego okablowania, liczby monitorów, furtki, bramy i wymaganych funkcji. Mo?esz zamówi? zestaw do samodzielnego monta?u albo zapyta? o wykonanie instalacji.

DOBIERZ WIDEODOMOFON ZADZWO?: 530 998 895

GWARANCJA

36

MIESIĘCY

GWARANCJA PRODUCENTA

36 miesięcy gwarancji VIDOS

Kupując w VIDOS-SKLEP.PL otrzymujesz oryginalny produkt pochodzący z oficjalnej dystrybucji. Produkty VIDOS objęte są **36-miesięczną gwarancją producenta**.

36 miesięcy

Długi okres ochrony gwarancyjnej produktu.

Oryginalny produkt

Urządzenia pochodzące z oficjalnej dystrybucji VIDOS.

Wsparcie po zakupie

Pomoc w przypadku pytań dotyczących zakupionego urządzenia.

VIDOS-SKLEP.PL – autoryzowany sprzedawca VIDOS. Kupujesz fabrycznie nowe urządzenia z pełną gwarancją producenta.