Dane aktualne na dzień: 22-10-2026 16:13

Link do produktu: https://vidos-sklep.pl/zestaw-wideodomofon-vidos-2ip-stacja-bramowa-s204-monitor-m201w-zasilacz-p64-32-p-1444.html

Zestaw wideodomofon Vidos 2IP Stacja bramowa S204, Monitor M201W, Zasilacz P64-32

Cena	**1 344,56 zł**
CENA POPRZEDNIA	~~**1 793,34 zł**~~
Dostępność	**DOSTĘPNY**
Czas wysyłki	**48 godzin**
ID produktu	**(1444)**
Kod producenta	**S204 M201W**
SYSTEM	**2IP**
ZASTOSOWANIE	**1-RODZINNA, WIELORODZINNA**
MONTAŻ STACJI BRAMOWEJ	**PODTYNKOWY**
KOLOR STACJI BRAMOWEJ	**SREBRNY**
PRZEKĄTNA MONITORA (CALE)	**4,3 cal**
KOLOR MONITORA	**BIAŁY**

OPIS PRODUKTU

Zestaw wideodomofon VIDOS 2IP stacja S204 + monitor M201W + zasilacz P64-32

Skład zestawu:

- Stacja bramowa podtynkowa z szyfratorem VIDOS 2IP S204
- Monitor dotykowy VIDOS 2IP M201W
- Zasilacz systemowy VIDOS 2IP P64-32
- Akcesoria montażowe
- Karta gwarancyjna 36 miesięcy
- Dowód zakupu paragon / faktura VAT

Bezpieczeństwo produktu i użytkownika

Urządzenie elektryczne przeznaczone do montażu w systemach wideodomofonowych. Montaż powinien być wykonany przez osobę posiadającą odpowiednie kwalifikacje oraz zgodnie z instrukcją producenta. Przed podłączeniem należy odłączyć zasilanie. Nie używać uszkodzonego urządzenia. Produkt przeznaczony do użytkowania zgodnie z przeznaczeniem i warunkami określonymi w instrukcji.

► Pobierz deklarację zgodności

KOMPLETACJA: **ZESTAW**

STACJA BRAMOWA: **S204**
MONITOR: **M201W**
DANE TECHNICZNE ➡ STACJA BRAMOWA:
DODATKOWE OPCJE WEJŚCIA: **SZYFRATOR, KOD QR**
WI-FI KASETA: **NIE**
KAMERA: **CMOS full HD**
KĄT WIDZENIA OBIEKTYWU: **125°**
ROZDZIELCZOŚĆ KAMERY: **2 Mpix**
REGULACJA OBJEKTYWU W PIONIE I POZIOMIE: **NIE**
PODŚWIETLENIE NOCNE: **LED IR**
OBUDOWA KASETY: **STAL NIERDZEWNA**
STOPIEŃ OCHRONY: **IP54**
DANE TECHNICZNE ➡ MONITOR:
EKRAN: **LCD**
ROZDZIELCZOŚĆ OBRAZU: **480×272**
WI-FI MONITOR: **NIE**
OBSŁUGA MENU: **EKRAN DOTYKOWY**
PAMIĘĆ: **WBUDOWANA, OBSŁUGA KART**
REJESTROWANIE WIADOMOŚCI: **AUDIO, VIDEO, FOTO**
PODGLĄD OBRAZU: **TAK**
STEROWANIE BRAMĄ AUTOMATYCZNĄ I ELEKTROZACZEPEM: **TAK**

SCHEMAT PODŁĄCZENIA

SCHEMAT PODŁĄCZENIA MONITORA Z STACJĄ BRAMOWĄ W SYSTEMIE 2IP VIDOS ZA POMOCĄ ZASILACZA P64-32

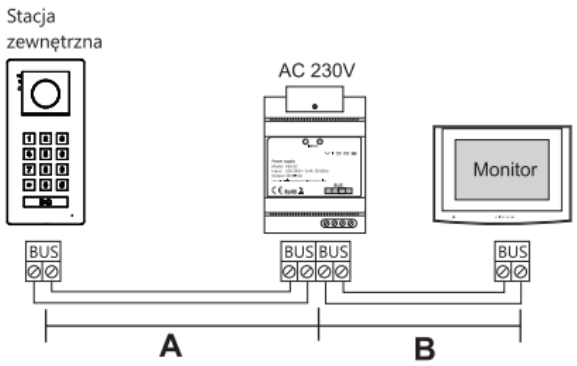

Przewody	A	B	Rzem
UTP 2 x 0,5mm	50m	50m	100m
OMY 2 x 0,75mm²	100m	100m	200m
OMY 2 x 1.00mm²	120m	120m	240m

A. Odległość pomiędzy najdalszą stacją zewnętrzną a źródłem zasilania

B. Odległość pomiędzy najdalszym monitorem a źródłem zasilania

Połączenie typu kaskada

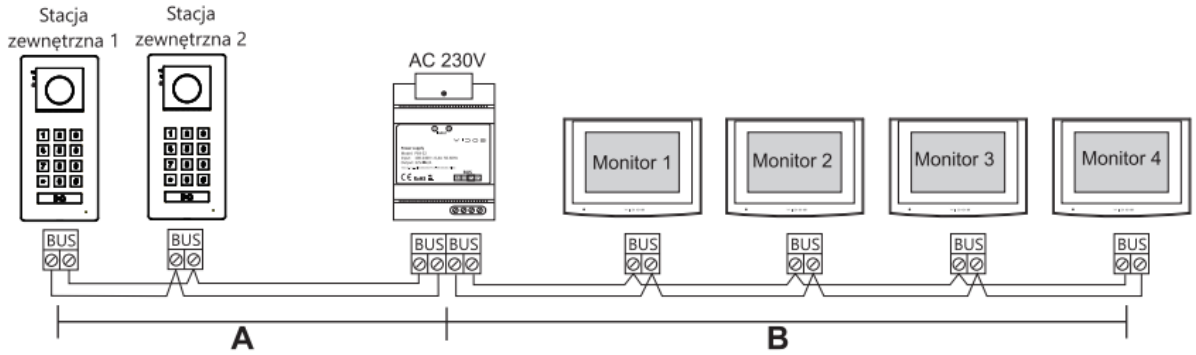

Połączenie typu gwiazda

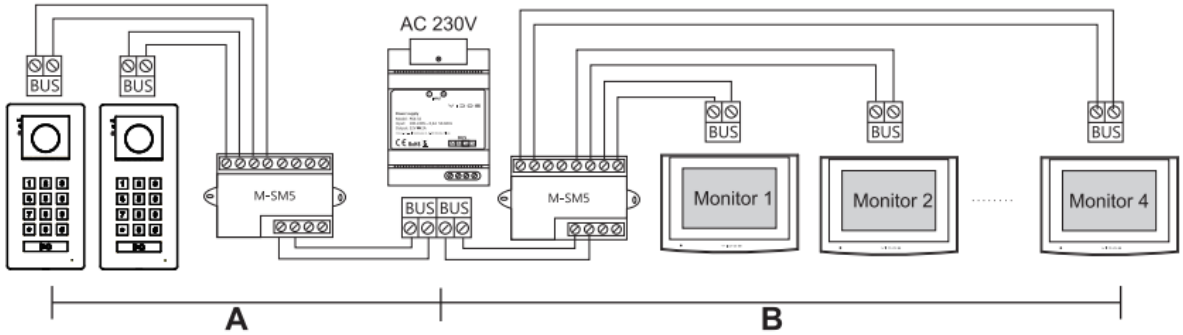

VIDOS 2IP

Nowoczesny i innowacyjny system wideodomofonu Vidos 2IP zapewnia niezawodną komunikację opartą na technologii IP, wymagającą jedynie dwóch przewodów do instalacji. Proces montażu i konfiguracji urządzeń jest niezwykle intuicyjny, umożliwiając szybką i efektywną implementację systemu. Dzięki prostemu procesowi adresacji stacji zewnętrznych za pomocą przełączników DIP-switch oraz nadaniu monitorom odpowiedniego numeru budynku i lokalu, użytkownik szybko przygotuje system do pełnej funkcjonalności.

W pełni zgodny z protokołem internetowym, system Vidos 2IP umożliwia prowadzenie rozmów nie tylko w obrębie sieci lokalnej, ale także

przekierowanie połączeń do chmury. To otwiera możliwość odbioru połączeń za pomocą dedykowanej aplikacji w dowolnym miejscu, o ile dostępne są transmisje danych komórkowych. Zapewniając rozległe możliwości obsługi, system umożliwia monitoring domu podczas nieobecności, zapewniając użytkownikom poczucie bezpieczeństwa i stabilności działania.

Wyjątkową cechą wideodomofonów Vidos 2IP jest ich zdolność do pracy na przewodzie dwużyłowym, co wyróżnia je spośród tradycyjnych systemów. Monitory i stacje tej serii są kompatybilne zarówno z przewodem UTP, jak i OMY, co znacząco poszerza możliwości instalacyjne. Dzięki tej adaptacyjności, system może być wykorzystywany w różnych typach budynków i instalacji, bez względu na ich wielkość czy złożoność, umożliwiając efektywne wykorzystanie w różnego rodzaju obiektach, od domów jednorodzinnych po duże obiekty komercyjne.

Podsumowując, wideodomofon Vidos 2IP to nie tylko gwarancja wygody i bezpieczeństwa, ale także kompleksowe rozwiązanie zapewniające stabilność w działaniu i łatwość obsługi. Jego wszechstronne zastosowanie oraz możliwości adaptacyjne sprawiają, że jest to inwestycja, która sprosta oczekiwaniom nawet najbardziej wymagających użytkowników.

MONTAŻ

MONTA? • URUCHOMIENIE • KONFIGURACJA

Monta? wideodomofonów VIDOS

Warszawa • Otwock • okolice

Potrzebujesz fachowego monta?u wideodomofonu VIDOS? Pomo?emy dobra? odpowiedni system, sprawdzimy istniej?c? instalacj?, zamontujemy urz?dzenia oraz skonfigurujemy ca?y zestaw. Mo?emy równie? pod??czy? sterowanie furtk? i automatyk? bramow?.

ZAPYTAJ O WYCEN? MONTA?U ZADZWO?: 530 998 895

1
Dobór systemu VIDOS
Dobór systemu i urz?dzenia odpowiednie do posesji, istniej?cego okablowania i wymaganych

2
Monta? stacji?bramowej
Monta? stacji?bramowej, monitora, zasilania i pozosta?ych elementów systemu.

3

Furtka i brama

Pod??czenie elektrozaczepu oraz sterowania kompatybiln? automatyk? bramow?.

4

Uruchomienie systemu

Konfiguracja systemu oraz konfiguracja dost?pnych funkcji Wi-Fi i aplikacji.

Co obejmuje monta? wideodomofonu VIDOS?

Zakres prac? zdajmy?cych si?ami poszcze?no?ci od rodzaju systemu, istniej?cego okablowania

Monta? stacji bramowej

Monta? natynkowy lub podtynkowy stacji przy furtce.

Monta? monitora

Instalacja i uruchomienie monitora wewn?trznego.

Sterowanie furtk?

Pod??czenie elektrozaczepu lub zwory.

Sterowanie bram?

Integracja wideodomofonu z automatyk? bramy.

Konfiguracja Wi-Fi

Po??czenie kompatybilnego monitora z sieci?.

Konfiguracja aplikacji

Pomoc przy konfiguracji obs?ugi ze smartfona.

Sprawdzenie okablowania

Ocena istniej?cej instalacji przed monta?em.

Test ca?ego systemu

Sprawdzamy obraz, d?wi?k, furtk? i bram?.

Jak wygl?da realizacja?

[illegible] istniej?cej instalacji. pomóc w doborze odpowiedniego zestawu VIDOS

Zapytanie

Przesy?asz informacje o posesji, istniej?cych przewodach, furtce, bramie oraz potrzebnych funkcjach.

Dobór zestawu

Dobieramy stacj? bramow?, monitor, zasilanie oraz potrzebne akcesoria.

Monta?

Montujemy urz?dzenia i wykonujemy niezb?dne po??czenia.

Uruchomienie

Konfigurujemy urz?dzenia i sprawdzamy dzia?anie ca?ego systemu.

Gdzie wykonujemy monta? wideodomofonów VIDOS?

[illegible] Warszawa, [illegible] Otwock, [illegible] Karczewa,

Ile kosztuje monta? wideodomofonu?

[illegible] informacje o systemu, [illegible]

POPRO? O WYCEN?

?

WOLISZ ZAMONTOWA? SAMODZIELNIE?

Chcesz sam zamontowa? wideodomofon VIDOS?

[illegible]

Schematy po??czenia

[illegible] instalacji bramowej, monitora, zasilacza oraz pozosta?ych elementów systemu.

Furtka i elektrozaczep

Informacje przy pod??czaniu sterowania otwieraniem furtki.

Sterowanie bram?

Informacje dotycz?ce po??czenia wideodomofonu z automatyk? bramow?.

Dobór okablowania

[illegible] dotycz?ce przewodów przed rozpocz?ciem instalacji.

Rozbudowa systemu

Informacje dotycz?ce dodatkowych monitorów oraz kompatybilnych elementów systemu.

Pomoc w doborze zestawu

[illegible] urz?dzenia do istniej?cego okablowania i potrzebnych funkcji.

[illegible] monitorów, furtce i bramie.

ZOBACZ SCHEMATY POD??CZENIA POMOC W DOBORZE ZESTAWU

Najcz?stsze pytania o monta? VIDOS

[illegible] Czy mo?ecie zamówi? wideodomofon VIDOS, a nast?pnie wykona? jego monta?,

Autoryzowany dystrybutor VIDOS-SKLEP.PL

ul.Ługi 74, 05-400 Otwock

tel. (22) 788 10 44 , kom. 797 108 180

[illegible] sprawdzi? rodzaj przewodu, liczb? ?y?, przekrój,

Czy wideodomofon VIDOS mo?e obs?ugiwa? furtk? i bram?? [illegible] oraz automatyk?

Czy mo?na wykorzysta? star? instalacj? domofonow?? [illegible] przewodów. Na podstawie informacji

Czy mog? zamontowa? wideodomofon samodzielnie? [illegible] samodzielnie.

Czy pomo?ecie dobra? zestaw do samodzielnego monta?u? [illegible] sposobie sterowania furtk? i bram?.

Czy konfigurujecie po??czenie ze smartfonem? [illegible] pomóc w konfiguracji po??czenia sieciowego

MONTA? LUB SAMODZIELNA INSTALACJA

Nie wiesz, jaki wideodomofon VIDOS wybra??

Napisz do nas. Pomo?emy dobra? system do istniej?cego okablowania, liczby monitorów, furtki, bramy i wymaganych funkcji. Mo?esz zamówi? zestaw do samodzielnego monta?u albo zapyta? o wykonanie instalacji.

DOBIERZ WIDEODOMOFON ZADZWO?: 530 998 895

GWARANCJA

36

MIESIĘCY

GWARANCJA PRODUCENTA

36 miesięcy gwarancji VIDOS

Kupując w VIDOS-SKLEP.PL otrzymujesz oryginalny produkt pochodzący z oficjalnej dystrybucji. Produkty VIDOS objęte są **36-miesięczną gwarancją producenta**.

36 miesięcy

Długi okres ochrony gwarancyjnej produktu.

Oryginalny produkt

Urządzenia pochodzące z oficjalnej dystrybucji VIDOS.

Wsparcie po zakupie

Pomoc w przypadku pytań dotyczących zakupionego urządzenia.

VIDOS-SKLEP.PL – autoryzowany sprzedawca VIDOS. Kupujesz fabrycznie nowe urządzenia z pełną gwarancją producenta.