Dane aktualne na dzień: 22-10-2026 17:12

Link do produktu: https://vidos-sklep.pl/zestaw-wideodomofon-vidos-2ip-stacja-bramowa-s204b-monitor-m200b-zasilacz-p64-32-p-1810.html

# Zestaw wideodomofon Vidos 2IP Stacja bramowa S204B, Monitor M200B, Zasilacz P64-32

| | |
|---|---|
| Cena | **1 511,06 zł** |
| CENA POPRZEDNIA | ~~**2 014,74 zł**~~ |
| Dostępność | **DOSTĘPNY** |
| Czas wysyłki | **48 godzin** |
| ID produktu | **(1390)** |
| Kod producenta | **S204B M200B** |
| SYSTEM | **2IP** |
| ZASTOSOWANIE | **1-RODZINNA, WIELORODZINNA** |
| MONTAŻ STACJI BRAMOWEJ | **PODTYNKOWY** |
| KOLOR STACJI BRAMOWEJ | **SREBRNY** |
| PRZEKĄTNA MONITORA (CALE) | **7 cal** |
| KOLOR MONITORA | **CZARNY** |

## OPIS PRODUKTU

## Zestaw wideodomofon VIDOS 2IP stacja S204B + monitor M200B + zasilacz P112-32

### Skład zestawu:

- Stacja bramowa podtynkowa z szyfratorem VIDOS 2IP S204B
- Monitor dotykowy WI-FI VIDOS 2IP M200B
- Zasilacz systemowy VIDOS 2IP P64-32
- Akcesoria montażowe
- Karta gwarancyjna 36 miesięcy
- Dowód zakupu paragon / faktura VAT

**Bezpieczeństwo produktu i użytkownika**

Urządzenie elektryczne przeznaczone do montażu w systemach wideodomofonowych. Montaż powinien być wykonany przez osobę posiadającą odpowiednie kwalifikacje oraz zgodnie z instrukcją producenta. Przed podłączeniem należy odłączyć zasilanie. Nie używać uszkodzonego urządzenia. Produkt przeznaczony do użytkowania zgodnie z przeznaczeniem i warunkami określonymi w instrukcji.

► Pobierz deklarację zgodności

KOMPLETACJA: **ZESTAW**

STACJA BRAMOWA: **S204B**
MONITOR: **M200B**
DANE TECHNICZNE ➡ STACJA BRAMOWA: 
DODATKOWE OPCJE WEJŚCIA: **SZYFRATOR, KOD QR**
WI-FI KASETA: **NIE**
KAMERA: **CMOS full HD**
KĄT WIDZENIA OBIEKTYWU: **125°**
ROZDZIELCZOŚĆ KAMERY: **2 Mpix**
REGULACJA OBJEKTYWU W PIONIE I POZIOMIE: **NIE**
PODŚWIETLENIE NOCNE: **LED IR**
OBUDOWA KASETY: **STAL NIERDZEWNA**
STOPIEŃ OCHRONY: **IP54**
DANE TECHNICZNE ➡ MONITOR: 
EKRAN: **LCD**
ROZDZIELCZOŚĆ OBRAZU: **1024×600**
WI-FI MONITOR: **NIE**
OBSŁUGA MENU: **EKRAN DOTYKOWY**
PAMIĘĆ: **WBUDOWANA, OBSŁUGA KART**
REJESTROWANIE WIADOMOŚCI: **AUDIO, VIDEO, FOTO**
PODGLĄD OBRAZU: **TAK**
STEROWANIE BRAMĄ AUTOMATYCZNĄ I ELEKTROZACZEPEM: **TAK**

## SCHEMAT PODŁĄCZENIA

### SCHEMAT PODŁĄCZENIA MONITORA Z STACJĄ BRAMOWĄ W SYSTEMIE 2IP VIDOS ZA POMOCĄ ZASILACZA P64-32

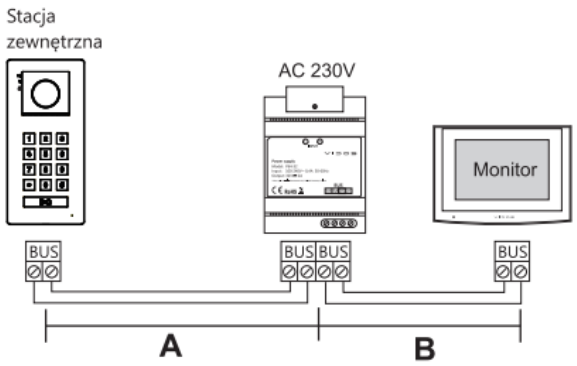


| Przewody | A | B | Rzem |
|---|---|---|---|
| UTP 2 x 0,5mm | 50m | 50m | 100m |
| OMY 2 x 0,75mm² | 100m | 100m | 200m |
| OMY 2 x 1.00mm² | 120m | 120m | 240m |

A. Odległość pomiędzy najdalszą stacją zewnętrzną a źródłem zasilania

B. Odległość pomiędzy najdalszym monitorem a źródłem zasilania

**Połączenie typu kaskada**

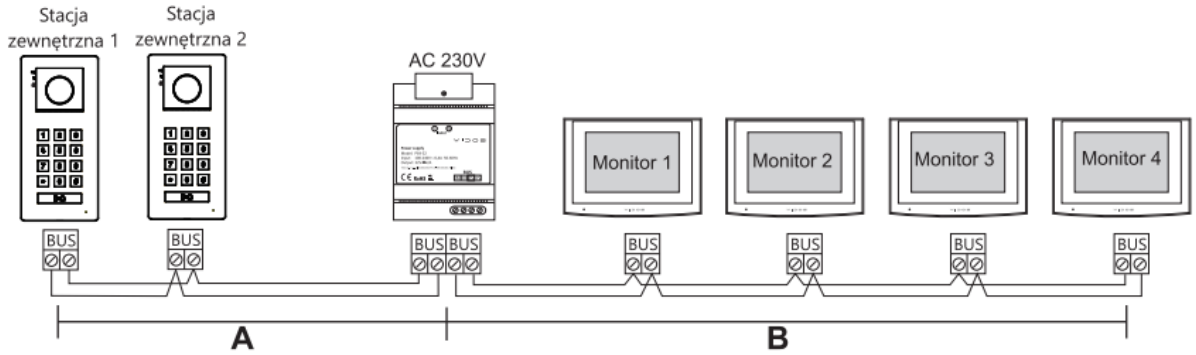


**Połączenie typu gwiazda**

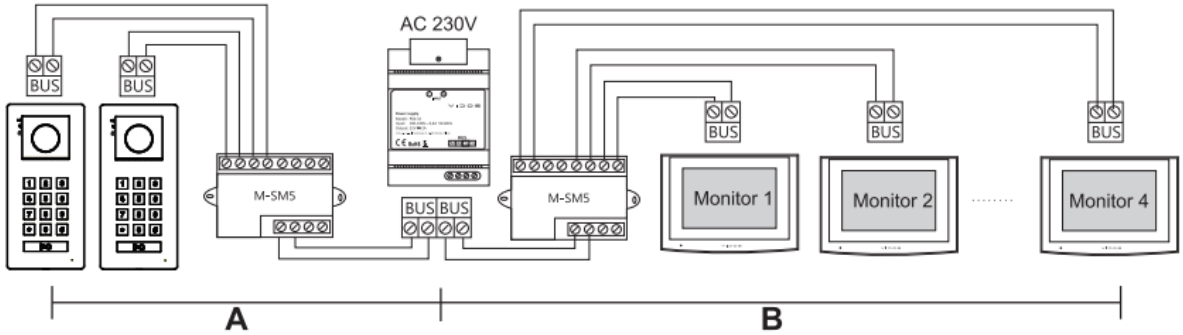


VIDOS 2IP

Nowoczesny i innowacyjny system wideodomofonu Vidos 2IP zapewnia niezawodną komunikację opartą na technologii IP, wymagającą jedynie dwóch przewodów do instalacji. Proces montażu i konfiguracji urządzeń jest niezwykle intuicyjny, umożliwiając szybką i efektywną implementację systemu. Dzięki prostemu procesowi adresacji stacji zewnętrznych za pomocą przełączników DIP-switch oraz nadaniu monitorom odpowiedniego numeru budynku i lokalu, użytkownik szybko przygotuje system do pełnej funkcjonalności.

W pełni zgodny z protokołem internetowym, system Vidos 2IP umożliwia prowadzenie rozmów nie tylko w obrębie sieci lokalnej, ale także

przekierowanie połączeń do chmury. To otwiera możliwość odbioru połączeń za pomocą dedykowanej aplikacji w dowolnym miejscu, o ile dostępne są transmisje danych komórkowych. Zapewniając rozległe możliwości obsługi, system umożliwia monitoring domu podczas nieobecności, zapewniając użytkownikom poczucie bezpieczeństwa i stabilności działania.

Wyjątkową cechą wideodomofonów Vidos 2IP jest ich zdolność do pracy na przewodzie dwużyłowym, co wyróżnia je spośród tradycyjnych systemów. Monitory i stacje tej serii są kompatybilne zarówno z przewodem UTP, jak i OMY, co znacząco poszerza możliwości instalacyjne. Dzięki tej adaptacyjności, system może być wykorzystywany w różnych typach budynków i instalacji, bez względu na ich wielkość czy złożoność, umożliwiając efektywne wykorzystanie w różnego rodzaju obiektach, od domów jednorodzinnych po duże obiekty komercyjne.

Podsumowując, wideodomofon Vidos 2IP to nie tylko gwarancja wygody i bezpieczeństwa, ale także kompleksowe rozwiązanie zapewniające stabilność w działaniu i łatwość obsługi. Jego wszechstronne zastosowanie oraz możliwości adaptacyjne sprawiają, że jest to inwestycja, która sprosta oczekiwaniom nawet najbardziej wymagających użytkowników.

MONTAŻ

MONTA? • URUCHOMIENIE • KONFIGURACJA

## Monta? wideodomofonów VIDOS

## Warszawa • Otwock • okolice

Potrzebujesz fachowego monta?u wideodomofonu VIDOS? Pomo?emy dobra? odpowiedni system, sprawdzimy istniej?c? instalacj?, zamontujemy urz?dzenia oraz skonfigurujemy ca?y zestaw. Mo?emy równie? pod??czy? sterowanie furtk? i automatyk? bramow?.

ZAPYTAJ O WYCEN? MONTA?U  ZADZWO?: 530 998 895

1
**Dobór systemu VIDOS**
Dobór systemu i urz?dzenia odpowiednie do posesji, istniej?cego okablowania i wymaganych

2
**Monta? stacji?bramowej**
Monta? stacji?bramowej, monitora, zasilania i pozosta?ych elementów systemu.

3

Furtka i brama

Pod??czenie elektrozaczepu oraz sterowania kompatybiln? automatyk? bramow?.

4

Uruchomienie systemu

Konfiguracja systemu oraz konfiguracja dost?pnych funkcji Wi-Fi i aplikacji.

# Co obejmuje monta? wideodomofonu VIDOS?

Zakres prac? zdajmy?cych si?ami poszcze?no?ci od rodzaju systemu, istniej?cego okablowania

Monta? stacji bramowej

Monta? natynkowy lub podtynkowy stacji przy furtce.

Monta? monitora

Instalacja i uruchomienie monitora wewn?trznego.

Sterowanie furtk?

Pod??czenie elektrozaczepu lub zwory.

Sterowanie bram?

Integracja wideodomofonu z automatyk? bramy.

Konfiguracja Wi-Fi

Po??czenie kompatybilnego monitora z sieci?.

Konfiguracja aplikacji

Pomoc przy konfiguracji obs?ugi ze smartfona.

Sprawdzenie okablowania

Ocena istniej?cej instalacji przed monta?em.

**Autoryzowany dystrybutor VIDOS-SKLEP.PL**
ul.Ługi 74, 05-400 Otwock
tel. (22) 788 10 44 , kom. 797 108 180

Test ca?ego systemu

Sprawdzamy obraz, d?wi?k, furtk? i bram?.

# Jak wygl?da realizacja?

Zanim przyjedziemy na miejsce, [illegible] pomóc w doborze odpowiedniego zestawu VIDOS

Zapytanie

[illegible] informacje o posesji, istniej?cych przewodach, furtce, bramie oraz potrzebnych funkcjach.

Dobór zestawu

[illegible] bramow?, monitor, zasilanie oraz potrzebne akcesoria.

Monta?

[illegible] urz?dzenia i wykonujemy niezb?dne po??czenia.

Uruchomienie

[illegible] urz?dzenia i sprawdzamy dzia?anie ca?ego systemu.

# Gdzie wykonujemy monta? wideodomofonów VIDOS?

[illegible] Karczewa,

# Ile kosztuje monta? wideodomofonu?

[illegible]

POPRO? O WYCEN?

?

WOLISZ ZAMONTOWA? SAMODZIELNIE?

# Chcesz sam zamontowa? wideodomofon VIDOS?

[illegible] stacji bramowej, monitora, zasilacza oraz pozosta?ych elementów systemu.

Schematy po??czenia

Furtka i elektrozaczep

[illegible] przy pod??czaniu sterowania otwieraniem furtki.

Sterowanie bram?

[illegible] po??czenia wideodomofonu z automatyk? bramow?.

Dobór okablowania

[illegible] dotycz?ce przewodów przed rozpocz?ciem instalacji.

Rozbudowa systemu

[illegible] dodatkowych monitorów oraz kompatybilnych elementów systemu.

Pomoc w doborze zestawu

[illegible] do istniej?cego okablowania i potrzebnych funkcji.

[illegible] monitorów, furtce i bramie.

ZOBACZ SCHEMATY POD??CZENIA POMOC W DOBORZE ZESTAWU

# Najcz?stsze pytania o monta? VIDOS

[illegible] pnie wykona? jego monta?,

Autoryzowany dystrybutor VIDOS-SKLEP.PL

ul.Ługi 74, 05-400 Otwock

tel. (22) 788 10 44 , kom. 797 108 180

Mam ju? przewody. Czy mo?na je wykorzysta?? Warto przy tym sprawdzi? rodzaj przewodu, liczb? ?y?, przekrój,

Czy wideodomofon VIDOS mo?e obs?ugiwa? furtk? i bram?? ... sterowanie furtk? oraz automatyk?

Czy mog? wymieni? star? instalacj? domofonow?? ... przewodów. Na podstawie informacji

Czy mog? zamontowa? wideodomofon samodzielnie? ... samodzielnie.

Czy pomo?ecie dobra? zestaw do samodzielnego monta?u? ... sposobie sterowania furtk? i bram?.

Czy konfigurujecie po??czenie ze smartfonem? ... mo?emy pomóc w konfiguracji po??czenia sieciowego

MONTA? LUB SAMODZIELNA INSTALACJA

# Nie wiesz, jaki wideodomofon VIDOS wybra??

Napisz do nas. Pomo?emy dobra? system do istniej?cego okablowania, liczby monitorów, furtki, bramy i wymaganych funkcji. Mo?esz zamówi? zestaw do samodzielnego monta?u albo zapyta? o wykonanie instalacji.

DOBIERZ WIDEODOMOFON ZADZWO?: 530 998 895

GWARANCJA

36

MIESIĘCY

GWARANCJA PRODUCENTA

## 36 miesięcy gwarancji VIDOS

Kupując w VIDOS-SKLEP.PL otrzymujesz oryginalny produkt pochodzący z oficjalnej dystrybucji. Produkty VIDOS objęte są **36-miesięczną gwarancją producenta**.

36 miesięcy

Długi okres ochrony gwarancyjnej produktu.

## Oryginalny produkt

Urządzenia pochodzące z oficjalnej dystrybucji VIDOS.

## Wsparcie po zakupie

Pomoc w przypadku pytań dotyczących zakupionego urządzenia.

**VIDOS-SKLEP.PL – autoryzowany sprzedawca VIDOS.** Kupujesz fabrycznie nowe urządzenia z pełną gwarancją producenta.