Dane aktualne na dzień: 22-10-2026 04:11

Link do produktu: https://vidos-sklep.pl/zestaw-wideodomofon-vidos-2ip-stacja-bramowa-s204b-monitor-m200w-x-wi-fi-zasilacz-p64-32-dwa-monitory-p-1839.html

# Zestaw wideodomofon Vidos 2IP Stacja bramowa S204B, Monitor M200W-X Wi-FI, Zasilacz P64-32 - dwa monitory

| | |
|---|---|
| Cena | **2 341,32 zł** |
| Dostępność | **DOSTĘPNY** |
| Czas wysyłki | **48 godzin** |
| ID produktu | **(1785)** |
| Kod producenta | **S204B M200W-X x2** |
| SYSTEM | **2IP** |
| ZASTOSOWANIE | **1-RODZINNA** |
| MONTAŻ STACJI BRAMOWEJ | **PODTYNKOWY** |
| KOLOR STACJI BRAMOWEJ | **SREBRNY** |
| PRZEKĄTNA MONITORA (CALE) | **7 cal** |
| KOLOR MONITORA | **BIAŁY** |

## OPIS PRODUKTU

## Zestaw wideodomofon VIDOS 2IP stacja S204B + monitor M200W-X + zasilacz P112-32

**ZESTAW JEDNORODZINNY Z DWOMA MONITORAMI**

### Skład zestawu:

- Stacja bramowa podtynkowa z szyfratorem VIDOS 2IP S204B
- Monitor dotykowy WI-FI VIDOS 2IP M200W-X - 2 szt
- Zasilacz systemowy VIDOS 2IP P64-32
- Akcesoria montażowe
- Karta gwarancyjna 36 miesięcy
- Dowód zakupu paragon / faktura VAT

**Bezpieczeństwo produktu i użytkownika**

Urządzenie elektryczne przeznaczone do montażu w systemach wideodomofonowych. Montaż powinien być wykonany przez osobę posiadającą odpowiednie kwalifikacje oraz zgodnie z instrukcją producenta. Przed podłączeniem należy odłączyć zasilanie. Nie używać uszkodzonego urządzenia. Produkt przeznaczony do użytkowania zgodnie z przeznaczeniem i warunkami określonymi w instrukcji.

► Pobierz deklarację zgodności

KOMPLETACJA: **ZESTAW**
STACJA BRAMOWA: **S204B**
MONITOR: **M200W-X**
DANE TECHNICZNE ➡ STACJA BRAMOWA: 
DODATKOWE OPCJE WEJŚCIA: **SZYFRATOR, KOD QR**
WI-FI KASETA: **NIE**
KAMERA: **CMOS full HD**
KĄT WIDZENIA OBIEKTYWU: **125°**
ROZDZIELCZOŚĆ KAMERY: **2 Mpix**
REGULACJA OBJEKTYWU W PIONIE I POZIOMIE: **NIE**
PODŚWIETLENIE NOCNE: **LED IR**
OBUDOWA KASETY: **STAL NIERDZEWNA**
STOPIEŃ OCHRONY: **IP54**
DANE TECHNICZNE ➡ MONITOR: 
EKRAN: **LCD**
ROZDZIELCZOŚĆ OBRAZU: **1024×600**
WI-FI MONITOR: **TAK**
OBSŁUGA MENU: **EKRAN DOTYKOWY**
PAMIĘĆ: **WBUDOWANA, OBSŁUGA KART**
REJESTROWANIE WIADOMOŚCI: **AUDIO, VIDEO, FOTO**
PODGLĄD OBRAZU: **TAK**
STEROWANIE BRAMĄ AUTOMATYCZNĄ I ELEKTROZACZEPEM: **TAK**

## SCHEMAT PODŁĄCZENIA

### SCHEMAT PODŁĄCZENIA MONITORA Z STACJĄ BRAMOWĄ W SYSTEMIE 2IP VIDOS ZA POMOCĄ ZASILACZA P64-32

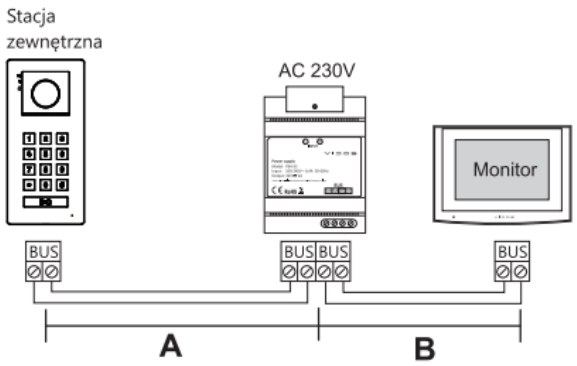


| Przewody | A | B | Rzem |
|---|---|---|---|
| UTP 2 x 0,5mm | 50m | 50m | 100m |
| OMY 2 x 0,75mm² | 100m | 100m | 200m |
| OMY 2 x 1.00mm² | 120m | 120m | 240m |

A. Odległość pomiędzy najdalszą stacją zewnętrzną a źródłem zasilania

B. Odległość pomiędzy najdalszym monitorem a źródłem zasilania

**Połączenie typu kaskada**

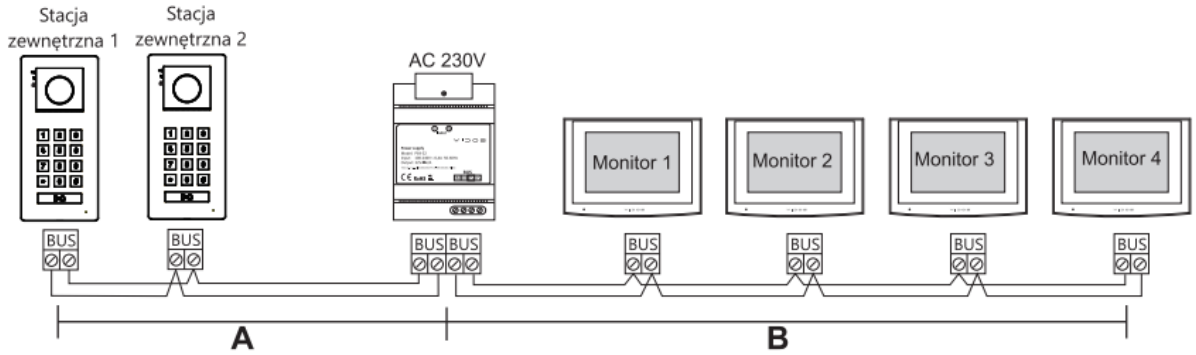


**Połączenie typu gwiazda**

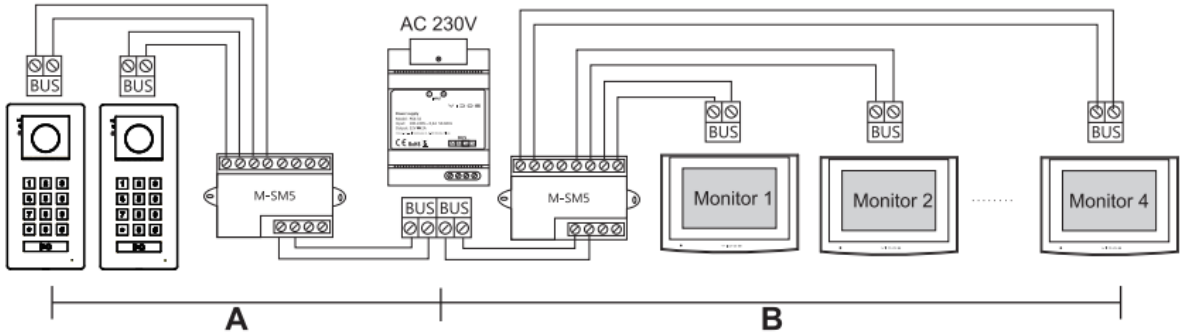


VIDOS 2IP

Nowoczesny i innowacyjny system wideodomofonu Vidos 2IP zapewnia niezawodną komunikację opartą na technologii IP, wymagającą jedynie dwóch przewodów do instalacji. Proces montażu i konfiguracji urządzeń jest niezwykle intuicyjny, umożliwiając szybką i efektywną implementację systemu. Dzięki prostemu procesowi adresacji stacji zewnętrznych za pomocą przełączników DIP-switch oraz nadaniu monitorom odpowiedniego numeru budynku i lokalu, użytkownik szybko przygotuje system do pełnej funkcjonalności.

W pełni zgodny z protokołem internetowym, system Vidos 2IP umożliwia prowadzenie rozmów nie tylko w obrębie sieci lokalnej, ale także

przekierowanie połączeń do chmury. To otwiera możliwość odbioru połączeń za pomocą dedykowanej aplikacji w dowolnym miejscu, o ile dostępne są transmisje danych komórkowych. Zapewniając rozległe możliwości obsługi, system umożliwia monitoring domu podczas nieobecności, zapewniając użytkownikom poczucie bezpieczeństwa i stabilności działania.

Wyjątkową cechą wideodomofonów Vidos 2IP jest ich zdolność do pracy na przewodzie dwużyłowym, co wyróżnia je spośród tradycyjnych systemów. Monitory i stacje tej serii są kompatybilne zarówno z przewodem UTP, jak i OMY, co znacząco poszerza możliwości instalacyjne. Dzięki tej adaptacyjności, system może być wykorzystywany w różnych typach budynków i instalacji, bez względu na ich wielkość czy złożoność, umożliwiając efektywne wykorzystanie w różnego rodzaju obiektach, od domów jednorodzinnych po duże obiekty komercyjne.

Podsumowując, wideodomofon Vidos 2IP to nie tylko gwarancja wygody i bezpieczeństwa, ale także kompleksowe rozwiązanie zapewniające stabilność w działaniu i łatwość obsługi. Jego wszechstronne zastosowanie oraz możliwości adaptacyjne sprawiają, że jest to inwestycja, która sprosta oczekiwaniom nawet najbardziej wymagających użytkowników.

MONTAŻ

MONTA? • URUCHOMIENIE • KONFIGURACJA

## Monta? wideodomofonów VIDOS

## Warszawa • Otwock • okolice

Potrzebujesz fachowego monta?u wideodomofonu VIDOS? Pomo?emy dobra? odpowiedni system, sprawdzimy istniej?c? instalacj?, zamontujemy urz?dzenia oraz skonfigurujemy ca?y zestaw. Mo?emy równie? pod??czy? sterowanie furtk? i automatyk? bramow?.

ZAPYTAJ O WYCEN? MONTA?U  ZADZWO?: 530 998 895

1
**Dobór systemu VIDOS**
Dobór systemu i urz?dzenia odpowiednie do posesji, istniej?cego okablowania i wymaganych

2
**Monta? stacji?bramowej**
Monta? stacji?bramowej, monitora, zasilania i pozosta?ych elementów systemu.

3

Furtka i brama

Pod??czenie elektrozaczepu oraz sterowania kompatybiln? automatyk? bramow?.

4

Uruchomienie systemu

Konfiguracja systemu oraz konfiguracja dost?pnych funkcji Wi-Fi i aplikacji.

# Co obejmuje monta? wideodomofonu VIDOS?

Zakres prac? zdajmy?cych si?ami poszcze?no?ci od rodzaju systemu, istniej?cego okablowania

Monta? stacji bramowej

Monta? natynkowy lub podtynkowy stacji przy furtce.

Monta? monitora

Instalacja i uruchomienie monitora wewn?trznego.

Sterowanie furtk?

Pod??czenie elektrozaczepu lub zwory.

Sterowanie bram?

Integracja wideodomofonu z automatyk? bramy.

Konfiguracja Wi-Fi

Po??czenie kompatybilnego monitora z sieci?.

Konfiguracja aplikacji

Pomoc przy konfiguracji obs?ugi ze smartfona.

Sprawdzenie okablowania

Ocena istniej?cej instalacji przed monta?em.

Test ca?ego systemu

Sprawdzamy obraz, d?wi?k, furtk? i bram?.

# Jak wygl?da realizacja?

Zanim przyjedziemy na miejsce, mo?emy pomóc w doborze odpowiedniego zestawu VIDOS

dla istniej?cej lub nowej instalacji.

Zapytanie

Przesy?asz informacje o posesji, istniej?cych przewodach, furtce, bramie oraz potrzebnych funkcjach.

Dobór zestawu

Dobieramy stacj? bramow?, monitor, zasilanie oraz potrzebne akcesoria.

Monta?

Instalujemy urz?dzenia i wykonujemy niezb?dne po??czenia.

Uruchomienie

Konfigurujemy urz?dzenia i sprawdzamy dzia?anie ca?ego systemu.

# Gdzie wykonujemy monta? wideodomofonów VIDOS?

# Ile kosztuje monta? wideodomofonu?

POPRO? O WYCEN?

?

WOLISZ ZAMONTOWA? SAMODZIELNIE?

# Chcesz sam zamontowa? wideodomofon VIDOS?

Schematy po??czenia

Przykłady po??czenia stacji bramowej, monitora, zasilacza oraz pozosta?ych elementów systemu.

Furtka i elektrozaczep

Informacje przy pod??czaniu sterowania otwieraniem furtki.

Sterowanie bram?

Informacje dotycz?ce po??czenia wideodomofonu z automatyk? bramow?.

Dobór okablowania

Sprawd? wymagania dotycz?ce przewodów przed rozpocz?ciem instalacji.

Rozbudowa systemu

Informacje dotycz?ce dodatkowych monitorów oraz kompatybilnych elementów systemu.

Pomoc w doborze zestawu

Dopasowanie urz?dzenia do istniej?cego okablowania i potrzebnych funkcji.

Masz pytania? Pomo?emy dobra? zestaw VIDOS odpowiedni do liczby monitorów, furtce i bramie.

ZOBACZ SCHEMATY POD??CZENIA   POMOC W DOBORZE ZESTAWU

# Najcz?stsze pytania o monta? VIDOS

Czy mo?ecie zamówi? wideodomofon razem z monta?em?

**Autoryzowany dystrybutor VIDOS-SKLEP.PL**

ul.Ługi 74, 05-400 Otwock

tel. (22) 788 10 44 , kom. 797 108 180

Mam ju? przewody. Czy mog? ich wykorzysta?? ... sprawdzi? rodzaj przewodu, liczb? ?y?, przekrój,

---

Czy wideodomofon VIDOS mo?e obs?ugiwa? furtk? i bram?? ... oraz automatyk?

---

Czy mog? ... Na podstawie informacji

---

Czy mog? zamontowa? wideodomofon samodzielnie? ... samodzielnie.

---

Czy pomagacie dobra? zestaw do samodzielnego monta?u? ... sposobie sterowania furtk? i bram?.

---

Czy ... ze smartfonem? ... mo?emy pomóc w konfiguracji po??czenia sieciowego

---

MONTA? LUB SAMODZIELNA INSTALACJA

# Nie wiesz, jaki wideodomofon VIDOS wybra??

Napisz do nas. Pomo?emy dobra? system do istniej?cego okablowania, liczby monitorów, furtki, bramy i wymaganych funkcji. Mo?esz zamówi? zestaw do samodzielnego monta?u albo zapyta? o wykonanie instalacji.

DOBIERZ WIDEODOMOFON ZADZWO?: 530 998 895

GWARANCJA

36

MIESIĘCY

GWARANCJA PRODUCENTA

## 36 miesięcy gwarancji VIDOS

Kupując w VIDOS-SKLEP.PL otrzymujesz oryginalny produkt pochodzący z oficjalnej dystrybucji. Produkty VIDOS objęte są **36-miesięczną gwarancją producenta**.

36 miesięcy

Długi okres ochrony gwarancyjnej produktu.

## Oryginalny produkt

Urządzenia pochodzące z oficjalnej dystrybucji VIDOS.

## Wsparcie po zakupie

Pomoc w przypadku pytań dotyczących zakupionego urządzenia.

**VIDOS-SKLEP.PL – autoryzowany sprzedawca VIDOS.** Kupujesz fabrycznie nowe urządzenia z pełną gwarancją producenta.